

ATTI PARLAMENTARI

XIII LEGISLATURA

CAMERA DEI DEPUTATI

Doc. XV
n. 87

RELAZIONE DELLA CORTE DEI CONTI

AL PARLAMENTO

**sulla gestione finanziaria degli Enti sottoposti a controllo
in applicazione della legge 21 marzo 1958, n. 259**

**ENTE NAZIONALE PER LA PROTEZIONE ED ASSISTENZA
DEI SORDOMUTI (ENS)**

(Esercizi 1994, 1995 e 1996)

Trasmessa alla Presidenza il 25 febbraio 1998

PAGINA BIANCA

INDICE

Determinazione della Corte dei conti n. 51/97 del 5 dicembre 1997	Pag.	5
Relazione sul risultato del controllo eseguito sulla gestione finanziaria dell'Ente nazionale per la protezione ed assistenza dei sordomuti (ENS), per gli esercizi dal 1994 al 1996	»	7

DOCUMENTI ALLEGATI:*Esercizio 1994:*

Relazione del Presidente	»	43
Relazione del Collegio dei Sindaci	»	51
Bilancio consuntivo	»	63

Esercizio 1995:

Relazione del Presidente	»	91
Relazione del Collegio dei Sindaci	»	99
Bilancio consuntivo	»	113

Esercizio 1996:

Relazione del Presidente	»	129
Relazione del Collegio dei Sindaci	»	141
Bilancio consuntivo	»	151

PAGINA BIANCA

Determinazione n. 51/97**LA CORTE DEI CONTI****IN SEZIONE DEL CONTROLLO SULLA GESTIONE FINANZIARIA DEGLI ENTI
A CUI LO STATO CONTRIBUISCE IN VIA ORDINARIA**

nell'adunanza del 5 dicembre 1997;

visto il testo unico delle leggi sulla Corte dei conti 12 luglio 1934, n. 1214;

vista la legge 21 marzo 1958, n. 259;

vista la legge 14 gennaio 1994, n. 20;

visto il decreto del Presidente della Repubblica in data 31 marzo 1961 con il quale l'Ente nazionale per la protezione ed assistenza dei sordomuti (ENS) è stato sottoposto al controllo della Corte dei conti;

visti i conti consuntivi dell'Ente suddetto, relativi agli esercizi finanziari dal 1994 al 1996, nonché le annesse relazioni del Presidente nazionale e del Collegio Centrale dei Sindaci trasmessi alla Corte in adempimento dell'articolo 4 della citata legge n. 259 del 1958;

esaminati gli atti;

udito il relatore Consigliere dottor Laura Di Caro e, sulla sua proposta, discussa e deliberata la relazione con la quale la Corte, in base agli atti e agli elementi acquisiti, riferisce alle Presidenze delle due Camere del Parlamento il risultato del controllo eseguito sulla gestione finanziaria dell'Ente per gli esercizi dal 1994 al 1996;

ritenuto che, assolto così ogni prescritto incombente, possa, a norma dell'articolo 7 della citata legge n. 259 del 1958, darsi corso alla comunicazione alle dette Presidenze, oltre che dei conti consuntivi - corredati delle relazioni degli organi amministrativi e di revisione - della relazione come innanzi deliberata che alla presente si unisce perchè ne faccia parte integrante;

P. Q. M.

comunica, a norma dell'articolo 7 della legge n. 259 del 1958, alle Presidenze delle due Camere del Parlamento, insieme con i conti consuntivi per gli esercizi dal 1994 al 1996 - corredati delle relazioni degli organi amministrativi e di revisione - dell'Ente nazionale per la protezione ed assistenza dei sordomuti (ENS), l'unita relazione con la quale la Corte riferisce il risultato del controllo eseguito sulla gestione finanziaria dell'Ente stesso.

L'ESTENSORE

f.to Laura Di Caro

IL PRESIDENTE

f.to Luigi Schiavello

PAGINA BIANCA

RELAZIONE SUL RISULTATO DEL CONTROLLO ESEGUITO SULLA GESTIONE FINANZIARIA DELL'ENTE NAZIONALE PER LA PROTEZIONE ED ASSISTENZA DEI SORDOMUTI (ENS), PER GLI ESERCIZI DAL 1994 AL 1996

SOMMARIO

1. Premessa. - 2. Notazioni generali. - 3. Strutture ed ordinamento. - 4. Gli organi. - 5. Il personale. - 6. Attività. - 6.1. Attività di rappresentanza e di promozione legislativa. - 6.2. Attività di promozione ed integrazione sociale. - 6.3. Attività internazionali. - 6.4. Convegni ed iniziative formative. 6.5. Attività di promozione e svolgimento di attività sportiva. - 7. La gestione finanziaria e patrimoniale. - 8. I bilanci e la vigilanza governativa. - 9. Il conto finanziario. - 10. I residui. - 11. La situazione amministrativa. - 12. Il conto economico. - 13. La situazione patrimoniale. - 14. Conclusioni.

PAGINA BIANCA

1 - Premessa

La Corte ha riferito sulla gestione dell'Ente Nazionale per la protezione ed assistenza dei Sordomuti (ENS) fino all'esercizio 1993 (Relazione della corte dei Conti sulla gestione degli esercizi finanziari 1992 - 1993 in Atti Parlamentari, Camera dei deputati, XII legislatura, Doc XV n. 17).

Con la presente relazione si riferisce, a norma dell'art. 7 della legge 21.3.1958 n. 259 e della legge 14.1.1994 n. 20, sul controllo eseguito sulla gestione finanziaria per gli esercizi 1994, 1995 e 1996.

2 - Notazioni generali

L'Ente Nazionale per la protezione ed assistenza dei sordomuti - trasformato in ente morale di diritto privato con DPR 31.3.1979, rientra nella categoria di quegli enti che presentano profili pubblicistici in ragione della particolare importanza dei fini perseguiti in favore, non solo degli associati, ma di intere categorie di soggetti meritevoli di tutela. Proprio in grazia di tale importanza, lo Stato ha disposto contributi a favore dell'ENS - come di altri Enti di Promozione sociale - che per la loro cadenza ed entità hanno assunto, sostanzialmente con l'eccezione degli anni 1991 e 1995 in cui non vi è stato apporto finanziario, il carattere della continuità (Leggi 27.4.1981 n. 190; 13.5.1983 n. 196; 6.2.1985 n. 14; 19.11.1987 n. 476; 3.2.1989 n. 33; 10.2.1992 n. 67 modificata ed integrata dalla legge 18.3.1993 n. 67; 31.12.1996 n. 679).

L'apporto statale, invero, manifesta il permanere dell'interesse dello Stato a mantenere in vita quegli Enti - come quello su cui si riferisce - che pur con l'avvenuto trasferimento alle Regioni delle funzioni relative, perseguono effettivamente fini socialmente e moralmente rilevanti.

In particolare, con la legge 10.2.1992 n. 67, già citata, si evidenzia che le associazioni di promozione sociale godono di un contributo per le attività svolte in ottemperanza agli articoli 3 e 38 della Costituzione sottolineando così da un lato, il carattere pubblicistico delle funzioni svolte e, dall'altro, il crescente interesse per le finalità istituzionali dell'Ente in questione; tale interesse è ulteriormente rilevabile dalla legge 5.2.1992 n. 104 che, tra l'altro, prevede che il Comitato Nazionale per le Politiche dell'Handicap presso le Presidenze del Consiglio dei Ministri, si avvalga anche di 5 esperti scelti fra i membri degli enti e delle Associazioni di promozione sociale in possesso dei requisiti di cui agli art. 1 e 2 della legge 476/1987.

Peraltro, come già evidenziato nelle precedenti relazioni si impone l'esigenza di:

- 1) - assicurare la regolarità dell'erogazione della contribuzione pubblica tramite un sistema di finanziamenti a destinazione vincolata;
- 2) - disciplinare un' incisiva attività di vigilanza che vagli l'effettiva capacità degli enti di raggiungere i loro fini e di svolgere attività meritevoli di sostegno;
- 3) - introdurre un sistema contabile - comune a tutti gli Enti previdenziali ed assistenziali a contribuzione statale - che consenta di rilevare i fenomeni gestori per una valutazione reale della utilizzazione delle risorse pubbliche.

Il prospetto che segue evidenzia - con riferimento all'ENS - la discontinuità degli interventi finanziari, disposti dalle leggi sopramenzionate.

XIII LEGISLATURA - DISEGNI DI LEGGE E RELAZIONI - DOCUMENTI

(in milioni di lire)																		
	L. 27.4.81 n.190	L. 13.5.83 n.194		L. 8.2.85 n.14		L. 19.11.87 n.476		L. 3.2.89 n.33			-	L. 10.2.92 n.67 L. 18.3.93 n.67				L. 31.12.96 n.679		
		1980	1981	1982	1983	1984	1985	1986	1987	1988		1989	1990	1991	1992		1993	1994
CONTRIBUTO (per anno di competenza)	900	900	900	900	760	760	650	650	650	650	650	650	650	650	1.150	650	-	-
CONTRIBUTO (anno di riscossione)	1.800	1.800	1.800	1.800	1.520	1.520	650	650	650	1.950	650	650	650	650	1.800	650	-	-

Detta discontinuità, che investe anche gli altri Enti di promozione sociale, influisce negativamente sulla riqualificazione della spesa pubblica che - nella logica di un sistema che guarda ai finanziamenti come strumento per il raggiungimento di risultati - non può prescindere dall'impiego ottimale delle risorse disponibili.

3 - Struttura ed Ordinamento

L'Ente Nazionale per la protezione e l'assistenza dei sordomuti, fondato su base associativa nel 1932 è retto da uno statuto approvato con DPR 29.1.1981 comprendente le norme sull'organizzazione ed il funzionamento dell'Ente che trovano ulteriore esplicazione, per la loro attuazione, nel regolamento generale, approvato dal Consiglio Nazionale il 23.6.1982 e modificato il 4.7.1992 ed il 4.3.1993. Il Congresso Nazionale del 29.4.1994 ha deliberato alcune modifiche allo Statuto in conseguenza delle quali il sodalizio è stato iscritto (29.3.1995) nel registro delle persone giuridiche del Tribunale Civile di Roma con la denominazione "Ente Nazionale per la protezione e l'assistenza dei sordomuti ENS" (art. 33 del Codice Civile).

Altre modifiche hanno riguardato la previsione della figura del socio aderente (familiari e parenti dei sordi che contribuiscono con iniziative volontarie allo sviluppo di attività di educazione permanente) ed una più compiuta disciplina del Comitato Regionale. Tale organo, che prima svolgeva solo funzione di coordinamento per le varie Sezioni Provinciali della stessa Regione, ha assunto una vera e propria figura rappresentativa dell'ENS nell'ambito regionale, divenendo anche il principale responsabile nei confronti degli Enti ed Istituzioni Regionali.

I soci effettivi sono stati 23.669 nel 1994, 26.123 nel 1995 e 27.550 nel 1996. Il sodalizio non è stato in grado di fornire i dati numerici relativi ai soci aggregati, aderenti e sostenitori: ciò malgrado, già i dati relativi ai soli soci effettivi, confermano le capacità di aggregazione da parte dell'Ente ed evidenziano la rilevanza della funzione esponentiale dello stesso.

Le finalità istituzionali dell'Ente sono fissate dallo statuto che - coerentemente con l'avvenuta trasformazione in Ente morale con personalità giuridica privata - prevede attività di rappresentanza, difesa degli interessi morali ed economici dei minorati dell'udito e della favella, di promozione sociale dei sordomuti, di promozione e assolvimento, nell'interesse dei medesimi, dei compiti previsti dalle leggi vigenti e di ogni attività affidate all'Ente, dallo Stato e dalle Regioni.

L'Ente opera, inoltre, in campo internazionale a livello mondiale nell'ambito della Federazione Mondiale dei sordi (W.F.D.) di cui è membro fondatore, riconosciuta dall'ONU, UNESCO, BIT, OMS, e dalla Commissione CEE, presso la quale ha un proprio Segretario. Il Presidente dell'ENS è membro del Bureau della FMS: L'ENS è anche membro del Segretariato della CEE per i sordi¹.

¹ - Per ulteriori notizie su struttura ed ordinamento dell'Ente si fa rinvio alla relazione della gestione finanziaria dell'ENS per gli esercizi 1982 - 84 in atti parlamentari, Senato della Repubblica, IX Legislatura, Doc. XV n. 114.

4 - Gli organi

Lo Statuto dell'Ente prevede organi centrali e periferici.

Gli organi centrali sono:

- il Congresso;
- il Consiglio Nazionale;
- il Presidente Nazionale;
- il Consiglio direttivo;
- il Segretario Nazionale;
- il Collegio dei Probiviri;
- il Collegio centrale dei Sindaci.

Gli organi periferici sono:

- le Assemblee Provinciali;
- i Presidenti Provinciali;
- i Consigli Provinciali;
- i Collegi Provinciali;
- i Collegi Provinciali dei Sindaci.

Lo Statuto prevede, inoltre, rappresentanze intercomunali e locali nonché Comitati Regionali costituiti dai presidenti delle Sezioni provinciali operanti sulle rispettive Regioni. I presidenti dei comitati regionali sono membri del Comitato Nazionale. Tutti gli organi dell'Ente la cui ampia articolazione risponde all'esigenza di partecipazione proprie degli Organismi a base associativa - si rinnovano ogni 4 anni, fatta eccezione per il Segretario nazionale che è eletto per un periodo di 7 anni.

Per la partecipazione agli organi centrali l'Ente ha comunicato di corrispondere i seguenti trattamenti annui lordi:²

Segretario Nazionale	Lire	18.518.520
Presidente Nazionale	"	20.000.000
Consiglio direttivo	"	7.407.396
Presidente del Collegio Centrale dei sindaci	"	9.000.000
Membri del Collegio Centrale dei sindaci	"	6.000.000

Per i membri del Consiglio direttivo del Collegio Centrale dei sindaci e del Collegio centrale di Probiviri è previsto, inoltre, un gettone di presenza di Lire 150.000 lorde a seduta, per i primi due organi e di Lire 50.000 per i componenti dell'ultimo.

Il gettone di presenza è previsto anche per i membri che ricoprono cariche sociali periferiche, ed è a carico dei bilanci di Sezione.

² Delibera n. 32 in data 5-3-93 del Consiglio Nazionale.

5 - Il personale

L'Ente, che non ha una pianta organica del personale, si è avvalso, per l'assolvimento dei propri compiti istituzionali e per gli adempimenti amministrativo-contabili, delle unità strettamente necessarie, anche in vista della modestia del proprio bilancio. La consistenza numerica dei dipendenti - ai quali dal 1993 si applica il contratto collettivo delle aziende del Terziario (distribuzione e servizi - aziende del commercio) - in servizio presso la sede centrale negli anni 1994, 1995 e 1996, risulta di 2 dipendenti di 1° livello, 3 di secondo, 10 di terzo e di quarto. Fa parte del personale anche un portiere il cui rapporto con l'Ente viene disciplinato dal contratto di categoria.

Le Sezioni provinciali non hanno personale dipendente e, pertanto, si avvalgono di volontari e collaboratori, compatibilmente con le disponibilità finanziarie dei rispettivi bilanci in funzione dell'autonomia di gestione loro riconosciuta.

Nei prospetti che seguono è stato ripartito il costo del personale dell'Ente, comprendendovi anche i compensi a consulenti e collaboratori udenti presso gli uffici della sede centrale, al fine di calcolare l'incidenza anche dall'onere di questi ultimi sulle spese correnti.

ONERI PER IL PERSONALE IN ATTIVITA' DI SERVIZIO
(in milioni di lire)

	1994	1995	Variazione percentuale anno precedente	1996	Variazione percentuale anno precedente
Oneri per il personale in servizio presso la sede centrale	533,5	660,0	23,8	660	0
Oneri a consulenti e collaboratori utenti presso la sede centrale	71,2	85,0	18,25	147	72,94
Oneri assicurativi e previdenziali per il personale ENS ed assegni familiari	250	388	55,20	387	-0,25
	854,7	1.133		1.194	

INCIDENZE DEGLI ONERI DEL PERSONALE E DI QUELLI RELATIVI AD INCARICHI E COLLABORAZIONI SUL TOTALE DELLE SPESE CORRENTI
(in milioni di lire)

	1994	1995	1996
Totale spese correnti	3.567	4.053,0	4.347,0
Oneri per il personale	854,7	1.133,0	1.194,0
Incidenza	23%	27%	27%

6 - Attività

Durante il triennio 94/96, l'attività svolta dall'ENS sulla base degli elementi a disposizione, risulta notevole, tenuto conto anche del venir meno del contributo statale per i due ultimi anni, e conferma la volontà del sodalizio, di impegnarsi per venire incontro alle esigenze ed aspirazioni della categoria, promuovendo, tra l'altro, tutte le iniziative utili e necessarie a stimolare l'azione delle istituzioni, segnalando i numerosi problemi dei sordomuti e proponendone, spesso, anche le soluzioni da attuare attraverso l'emanazione di provvedimenti legislativi.

L'attività dell'Ente è stata espletata, anzitutto, a livello nazionale dalla sede centrale, ed a livello locale attraverso i consigli Regionali e le 94 Sezioni Provinciali che costituiscono il nucleo associativo ed organizzativo fondamentale dell'ENS.

L'attività svolta, comunque, ha scontato, in negativo, la mancata concessione del contributo statale per gli anni 1995 e 96 ³ a conferma dell'importanza che assume tale finanziamento per gli enti di piccole dimensioni.

Il prospetto che segue evidenzia un calo nettissimo dell'entità delle spese istituzionali per il biennio 1995 e 1996 rispetto al 1994 (anno dell'ultimo contributo statale), calo che, in rapporto all'incidenza sulle spese correnti, si traduce in una percentuale del 9,2% nel 1995 e del 10,2% nel 1996 - contro il 32% del 1994 -.

³ - Per detto anno il contributo statale è stato previsto dalla legge 31.12.1996 n. 679 e quindi l'ente non ne ha, praticamente, usufruito.

	(in milioni di lire)											
	1994				1995				1996			
	COSTI	Incidenza sull'importo totale delle prestazioni	Incidenza sull'importo delle spese correnti	COSTI	Variazione rispetto anno preceden.	Incidenza sull'importo totale delle prestazioni	Incidenza sull'importo delle spese correnti	COSTI	Variazione rispetto anno preceden.	Incidenza sull'importo totale delle prestazioni	Incidenza sull'importo delle spese correnti	
Stampa specialista e periodica per la cultura dei sordi	140	12,1%	3,9	110	-21,4	29,3%	2,7%	50	-54,5	11,1	1,1%	
Attività culturali educazione permanente	36	3,1%	1%	10	-72,2	2,6%	0,2%	106,7	967	23,8	2,4%	
Preparazione e diffusione attraverso la TV di programmi per i sordi	85	7,3%	2,3%	30	-64,7	8,0%	0,7%	30	-	6,7%	0,6%	
Centro TV studi, prod. inf. sottotitoli	70	6%	1,9%	40	-42,8	10,6%	0,9%	30	-25%	6,7%	0,6%	
Linguaggio mimico-gestuale per docenti e in.	120	10,3%	3,3%	40	-66,6	10,6%	0,9%	30	-25%	6,7%	0,6%	
Corso formativo per dirigenti Comitato Tecnico Scientifico Teatro TV ed artigianato	18	1,5%	0,5%	10	-44,4	2,6%	0,2%	10	-	2,2	0,2%	
Conferenze e convegni inserimento min. scuole ord.	5	0,4%	0,1%	5	-	1,3%	0,1%	-	-	-	-	
Quote ass. a Province-Sezioni e Cons Regionali	480	42%	13,4%	120	-75	32%	2,9%	180	50%	40,2	4,1%	
Contributi a Sez. Provinc. per collab. udenti	200	17,3%	5,6%	-	-	-	-	-	-	-	-	
Partecipazione ad attività internazionali FNS CRS, VE				10	100	2,6	0,2%	10	-	2,2	0,2%	
TOTALE	1.154	100%	32,0%	375	-67,5%	100%		446,7	19,1	100%	10,2%	

I contributi alle Sezioni Provinciali e Consigli Regionali, che sono passati dai 480 milioni nel 1994 ai 120 del 1995 ed ai 180 del 1996, continuano a costituire la maggiore voce di spese e sono state, come per il passato, destinati sostanzialmente a sostenere le spese di funzionamento delle Sezioni stesse.

Queste ultime, d'altra parte, sovvenzionano centri di cultura e circoli ricreativi che operano al proprio interno e che si appalesano di enorme importanza per gli associati, rappresentando, non soltanto indispensabili punti di incontro ma anche i luoghi nei quali si manifesta, in varie forme, la cultura dei sordi e vive il linguaggio mimico-gestuale.

6.1 - Attività di rappresentanza e di promozione legislativa

Durante il periodo considerato l'attività di rappresentanza e di promozione legislativa dell'ENS è stata particolarmente intensa a seguito delle elezioni che, nel mese di marzo del 1994, hanno modificato la fisionomia della classe politica. Ciò ha comportato la necessità di numerosi incontri con i nuovi esponenti del Parlamento al fine di renderli edotti delle difficoltà e dei problemi dei sordomuti. Sono state predisposte, per il Governo, memorie e relazioni in cui sono state ampiamente illustrate la peculiarità e le caratteristiche della categoria. Molto è stato fatto, e con successo, in tema di "indennità di comunicazione, di collocamento obbligatorio e di ticket sanitario.

Particolare cura è stata dedicata alla risoluzione delle difficoltà del riconoscimento del "sordomutismo" che ha dato l'avvio ad un'indagine tesa ad individuare gli specialisti in grado di rappresentare l'Associazione presso le Commissioni Mediche USL e Commissioni Mediche Periferiche delle Pensioni di Guerra ed Invalidità Civile al fine di garantire, con l'assistenza medico-scientifica, l'esatta attribuzione delle percentuali di invalidità civile nella retta interpretazione della legge 381/70 e del DM 5.2.1992 - (di interpretazione autentica) - del Ministero della Sanità, in vista di tutta una serie di benefici graduati, appunto sulla percentuale suddetta.

Nel periodo considerato, sono state presentate 14 proposte legislative il cui iter non risulta sia stato concluso.

6.2 - Attività di promozione ed integrazione sociale

Tra le iniziative adottate meritano particolare attenzione: la indizione e l'espletamento di numerosi corsi di lingua gestuale, conclusisi con esami e rilascio del titolo di interprete generico; l'installazione presso gli aeroporti di Rimini, Pesca-

ra, Palermo, Trapani, Pantelleria e Lampedusa del dispositivo telefonico per sordomuti (DTS) e l'allacciamento delle stesse apparecchiature con 103 sale operative del 113 per i casi di emergenza; la pubblicazione del mensile "La settimana del sordo" che, peraltro, considerate le difficoltà finanziarie dell'Ente non viene più inviata gratuitamente a tutti i sordomuti, ma solo agli iscritti; la produzione di videocassette sottotitolate di films e documentari nonché di videocassette contenenti informazioni specifiche sulla categoria.

Particolare menzione merita la ripresa delle attività di sistemazione e catalogazione di tutto il patrimonio librario e cartaceo, tuttora in corso, finalizzata alla compilazione di un catalogo nazionale da mettere a disposizione di tutti gli organi periferici i quali potranno, prontamente, disporre di un utile strumento di riferimento bibliografico per approfondire temi specifici sulle sordità, sia di carattere scientifico che legale.

Altra importante conquista è stata quella della traduzione, in lingua gestuale, del TG 1 delle 8,30 a cui si sono aggiunte la traduzione del TG-2 pomeridiano (con la presenza di un interprete) e la sottotitolazione del TG-3 delle 7,00 e 7,30 del mattino (con il Servizio Televideo).

6.3 - Attività internazionali

Nei giorni 7 e 8 luglio 1994, si è riunito, a Roma, un seminario per motivare l'interscambio culturale Italia - Francia - Spagna sui progetti video didattici. Il progetto autorizzato e finanziato dalla CEE è stato realizzato sulla base delle esperienze effettuate negli Istituti per sordomuti di Roma. Nei giorni 8 e 9 ottobre 1994, ha avuto luogo a Bruxelles la decima conferenza annuale del Segretariato Regionale delle Comunità Europee dei Sordi. In tale riunione sono stati discussi e ratificati vari temi: i corsi per dirigenti degli Stati membri, la conferenza sulla famiglia, la conferenza sugli anziani, la conferenza arte e cultura e la riunione della Commissione Donne. Nel maggio 1995 si è svolto a Verona il Primo Seminario Europeo sulla condizione della donna sorda in Europa. Sempre nel 1995 sono state organizzate: le conferenze sulle Comunicazioni di Rotterdam, il XII Congresso Mondiale delle FMS, tenutosi a Vienna dal 6 al 15 luglio e le Conferenze annuali dell'EUD (Bruxelles 13 - 15 ottobre).

Durante il mese di luglio 1995, si è costituito il Consiglio Italiano dei Disabili per i rapporti con l'Unione Europea (C.I.D.U.E.) con la "finalità di collaborare con gli Organi Comunitari per la promozione di iniziative riguardanti la previdenza, l'assistenza e la sicurezza sociale delle persone con disabilità". Il Consiglio è organo di consultazione delle autorità governative italiane e delle istituzioni comunitarie ai

fini della definizione ed attenzione di una politica europea di sicurezza sociale per le persone con disabilità.

6.4 - Convegni ed iniziative formative

Durante il triennio 1994/1996, numerosi sono stati gli incontri promossi dell'ENS; fra i tanti si segnalano:

- 1) - Abano Terme (Padova) 26.2.1994 - conferenza Nazionale dei Presidenti Provinciali ENS.
- 2) - Abano Terme (Padova) 27.2.1994 - Secondo Raduno Nazionale dei sordomuti italiani.
- 3) - Valle d'Aosta - 14/16 maggio 1994 - Assemblea Nazionale dei Giovani Sordomuti.
- 4) - Oristano - Settembre 1994 - Convegno Nazionale sul tema "Bambino sordo e la scuola dell'obbligo - Quale integrazione?".
- 5) - Cagliari 1-2 Ottobre 1994 - Convegno Nazionale sul tema "Vivono i sordomuti anziani?".
- 6) - Messina - Dicembre 1994 - Seminario Nazionale sul tema "l'identità del sordo".
- 7) - Forlì 11-12 febbraio 1995 - Convegno sul tema "Comunicare senza barriere".
- 8) - Roma 16.3.1995 - Convegno dei Consigli Nazionali delle Associazioni aderenti alla Federazione Categorie Protette.
- 9) - Colle Val d'Elsa (Siena) 30.4/1.5.1995 - Convegno Nazionale sul tema "Educazione ed istruzione dei Sordi - Famiglia - Scuola - Enti.
- 10) - Ponte S. Giovanni (Perugia) 21/24.6.1995 - Congresso Nazionale di soci dell'ENS.
- 11) - Mestre (Venezia) 30.9/1.10.1995 - Convegno Nazionale "Problemi scolastici dei Sordomuti".
- 12) - Trieste 13/15.10.1995 - Primo Convegno Nazionale sulla "lingua dei segni".
- 13) - Roma 14.10.1995 - Manifestazione (in accordo con l'ENS) "Sentiamoci Amici" e Premio Internazionale "Antonio Magaratto" della Fondazione omonima.
- 14) - Roma 18-19.11.1995 - Manifestazioni nazionali di proteste per la "Finanziaria 1996".
- 15) - Torino 25.11.1995 - Convegno Nazionale sul tema "Aspetti clinici, normativi, medico-legali ed occupazionali del sordomutismo".

6.5 - Attività di promozione e svolgimento di attività sportiva

L'attività sportiva, che appare di particolare rilievo perché stimolo di inserimento sociale e mezzo per l'eliminazione di forme di emarginazione, è stata svolta dalla Federazione Italiana Sport Disabili (FISD) costituita dalla Federazione sport Silenziosi d'Italia (FSSI) dalle Federazioni Italiane Ciechi Sportivi e dalla Federazione Italiana sport Handicappati.

In particolare: in data 14 e 15 maggio il Gruppo Sportivo ENS di Lucca ha organizzato il Campionato Silenzioso di Ciclismo. Sia nel 1994 che nel 1995 alcune Sezioni Provinciali hanno organizzato varie edizioni dei "giochi senza barriere"; dal 22 al 27 agosto 1995 in Francia, si sono svolti i campionati mondiali di ciclismo; a Novara il 13 e 14 maggio 1995, il campionato Nazionale FISD, settore Silenziosi, di bocce a coppie; in Lombardia il 13.5.1995, il primo campionato regionale Silenziosi di tennis a squadre; In Islanda, dal 10 al 16 aprile dello stesso anno il 6° campionato Europeo EDSO di Pallamano; dal 14 al 19 marzo 1995 ad Illas (Finlandia) la XIII edizione dei Giochi Mondiali invernali Silenziosi ⁴.

L'ENS non ha fornito i dati relativi all'anno 1996.

⁴ - La FISD ha ottenuto che le prossime edizioni di detti giochi (a.d. 2001) venga organizzata in Italia.

7 - La gestione finanziaria e patrimoniale

La gestione finanziaria e patrimoniale risulta ancora disciplinata dal regolamento amministrativo contabile del 19.7.1958 con le modifiche apportate dai Consigli Nazionali del 4.7.1992 e 4.3.1993.

I documenti di bilancio, pur risultando, in linea di massima aderenti alla normativa relativa alla contabilità degli enti pubblici, non consentono una visione complessiva della gestione ENS, nelle sue diverse articolazioni territoriali. Si ritiene, pertanto, di dovere nuovamente segnalare l'opportunità della redazione di un bilancio consolidato, in quanto, considerato che le Sezioni Provinciali, che godono di autonomia gestionale, redigono un proprio bilancio - manca una rappresentazione contabile complessiva che consenta una valutazione reale delle risorse e della gestione dell'Ente, indispensabile per individuare le attività meritevoli di finanziamento e le priorità nei trasferimenti alle strutture periferiche.

Malgrado la loro autonomia, le sedi periferiche sono strettamente legate alla sede centrale attraverso:

Tesseramento dei soci: il contributo associativo annuale per gli effettivi è di Lire 120.000 e viene così ripartito: il 50% alla sede centrale ed il 50% alle Sezioni Provinciali.

Contributi finanziari: la sede centrale corrisponde alle Sezioni Periferiche contributi per le spese di funzionamento e per l'incremento delle attività istituzionali.

Patrimonio: il patrimonio dell'ENS fa capo esclusivamente alla sede centrale ed è amministrato dal Consiglio direttivo; le Sezioni Provinciali hanno la semplice custodia della propria dotazione patrimoniale.

8 - I bilanci e la vigilanza governativa

I bilanci preventivi degli esercizi finanziari degli anni 1994, 1995 e 1996 sono stati deliberati con un certo ritardo (il 21.4.1994, il 28.5.1995 ed il 2.3.1996): quelli consuntivi sono stati approvati il 28.5.1995, il 28.6.1996 ed il 26.3.1997.

Deve rilevarsi che il bilancio di previsione dell'anno 1995 è stato riformulato tenendo conto delle minori entrate per 650 milioni pari al contributo statale non erogato nell'anno di riferimento.

Non è stato redatto, inoltre, come segnalato nei precedenti referti, un bilancio consolidato la cui mancanza è aggravata dalla inesistenza di una disciplina della vigilanza che implica la carenza di una pronuncia ministeriale sui bilanci, sull'attività dell'Ente e sulla sua capacità di conseguire i propri fini istituzionali, valutazioni queste indispensabili per l'utilizzazione ottimale delle pubbliche risorse con riferimento al rapporto spesa - risultati.⁵

Questa Corte insiste, pertanto, sulla necessità, già segnalata nelle precedenti relazioni che, nel quadro di una eventuale normativa organica sugli enti di promozione sociale, venga introdotta una disciplina della vigilanza governativa che, in coerenza con i principi di trasparenza, economicità ed efficienza ne precisi contenuti e modalità di esercizio, affidando alla Presidenza del Consiglio, organo deputato alla distribuzione delle risorse assegnate agli Enti di promozione sociale, il compito da verificare il corretto utilizzo dei trasferimenti e gli obiettivi raggiunti esprimendo, al riguardo, uno specifico giudizio.

⁵ Le sedi Provinciali redigono esclusivamente bilanci di cassa, dai quali può risultare un pareggio, mai un disavanzo, l'eventuale avanzo è riportato nel nuovo esercizio.

9 - Il conto finanziario

Il seguente prospetto mostra l'andamento della gestione finanziaria negli anni 1994, 1995 e 1996:

CONTO FINANZIARIO RIASSUNTIVO

(in milioni di lire)							
ENTRATE	1994	1995	1996	SPESE	1994	1995	1996
Entrate correnti	3.484,0	3.029,5	3.503,7	Spese correnti	3.282,1	3.131,7	4.213,6
Entrate in c/capitale	-	800,2	996,3	Spese in c/capitale	134,0	304,1	767,4
Partite di giro	578,5	386,2	682,0	Partite di giro	578,5	386,2	682,0
TOTALE ENTRATE	4.062,6	4.216,0	5.182,1	TOTALE SPESE	3.974,7	3.822,1	5.663,1
DISAVANZO	-	-	-481,0	AVANZO	87,9	393,9	-
TOTALE A PAREGGIO	-		5.663,1	TOTALE A PAREGGIO	4.062,6	4.216	

L'assoluta modestia del saldo attivo del 1994 (87,9 milioni) è dovuta alla mancanza di entrate in conto capitale a fronte di una leggera diminuzione delle spese correnti e di un importo minimo delle spese in conto capitale. Nel 1995 il saldo attivo è maggiore (393,9 milioni) per il notevole apporto delle entrate in conto capitale (800 milioni) a fronte di un incremento minimo delle spese correnti e di un incremento contenuto delle spese in conto capitale. Nel 1996 si registra un'inversione di tendenza con un disavanzo di 481 milioni⁶ dovuto sia all'incremento delle spese correnti (+ 34,5 rispetto all'anno precedente) sia all'aumento delle spese in conto capitale (+ 152,3 rispetto al 1995) non completamente bilanciata delle rispettive entrate.

Il disavanzo dell'anno 1996 è in realtà maggiore di quanto possa sembrare. Infatti l'Ente, per affrontare le spese di gestione, in mancanza del contributo statale, è stato costretto a contrarre mutui per un totale di 926,3 milioni che costituiscono una voce attiva cui non corrisponde il pagamento dei relativi interessi che cominceranno a decorrere dal 1997.

Nelle tabelle che seguono sono riportati analiticamente i dati della gestione finanziaria relativa agli esercizi oggetto di referto.

⁶ Spese per il Congresso Nazionale, attività istituzionale nel campo della stampa, corsi di insegnamento, ecc..

XIII LEGISLATURA - DISEGNI DI LEGGE E RELAZIONI - DOCUMENTI

CONTO FINANZIARIO

(in milioni di lire)					
ENTRATE	SPESA	1994	1995	1996	
ENTRATE CORRENTI	SPESA CORRENTI				
Da prestazioni di servizi o vendita di beni	2 Spese organi dell'Ente	-	-	-	283,8
Contributive	2.260 Oneri personale in servizio	1.829,2	2.055,8	-	941,4
<u>Trasferimenti attivi correnti:</u>	Acquisto beni e servizi	649,9	-	-	589,9
Contributo Stato	Finalità e prestazioni istituzionali	80,1	-	-	1.036,0
Contributo straord. da Enti, Società o privati	Trasferimenti passivi	-	-	-	72,5
<u>Redditi e proventi patrimoniali:</u>	Oneri finanziari	745,5	745,1	809,0	132,2
Affitto immobili	Oneri tributari	-	-	-	128,5
Interessi e premi su titoli Stato	Spese non classificabili in altre voci	-	-	72,4	77,5
Interessi su conto di Tesoreria	<u>Poste correttive e compensative di entrate</u>	179,1	76,0	234,2	-
<u>Interessi non classificabili in altre voci</u>	<u>correnti</u>	-	152,5	126,1	-
<u>Poste correttive e compensative spese correnti</u>		-	-	-	800
Entrate in conto capitale	Spese in conto capitale				
Alienazione immobili e diritti reali	Acquisizione di beni uso durevole, immobili e diritti reali	-	800,2	-	31,2
Alienazione immobilizzazioni tecniche	Acquisto immobilizzazioni tecniche	-	-	-	-
Realizzo valori mobiliari e disponibilità liquide	Partecipazione ed acquisto di valori mobiliari	-	-	-	-
Trasferimenti attivi in conto capitale	Concessione crediti ed anticipazioni	-	-	-	-
Riscossione crediti	Estinzione di mutui ed anticipazioni	-	-	-	102,7
Accensione debiti		-	-	-	67,7
		-	-	-	87,8
Partite di giro	Partite di giro	578,5	386,2	682,0	578,5
Totale entrate	Totale spese	4.062,6	4.215,8	5.182	3.974,2
					3.821,8
					5.662,6

Le voci significative, con riferimento alle entrate:

- 1) - le quote associative che, peraltro, registrano un modesto incremento nel 1995 rispetto al 1994 (+ 12,3) e del 1996 rispetto al 1995 (+ 9,9);
- 2) - il reddito derivante degli affitti di immobili che registra, durante il triennio 1994/96 una sostanziale stabilità. A questo proposito occorre evidenziare l'esigenza di un'attenta gestione degli immobili le cui redditività, tenuto anche conto della frammentarietà dell'intervento statale e dei ritardi nell'erogazione dei finanziamenti, si appalesa di notevole rilevanza per l'Ente;
- 3) - il contributo statale limitatamente all'anno 1994;
- 4) - alienazioni immobili nel 1995 (800 milioni per la vendita di un immobile in Taranto) e accensione debiti (926,3 milioni) nel 1996.

Tra le voci di spese, oltre a quelle di funzionamento degli organi e del personale, da notare quelle relative alle prestazioni istituzionali che, dopo un'impennata nel 1994 (1036 milioni), dovuta all'apporto del contributo statale, sono diminuite del -64,7% nel 1995 per risalire del 21,8% nel 1996.

Le partite di giro si riferiscono oltre che alle ritenute sul personale, erariali, previdenziali ed assistenziali, a partite in conto sospeso per 298,7 milioni nel 1994, 110,3 nel 1995 e 216,9 nel 1996, partite che devono essere il più possibile evitate al fine di garantire, mediante una tempestiva imputazione contabile, la rispondenza fra i dati indicati nel consuntivo e gli effettivi atti gestori.

10 - I residui

Il prospetto che segue riporta i dati relativi ai residui attivi e passivi del triennio di riferimento.

RESIDUI ATTIVI (in milioni di lire)		RESIDUI PASSIVI (in milioni di lire)	
All'1.1.1994	1.421,0	All'1.1.1994	243,9
Maggiore accertamento	11,0	Maggiore accertamento	
Minore accertamento		Minore accertamento	29,5
Totale	1.432,0	Totale	214,3
Riscossi nel 1994	1.169,7	Pagati nel 1994	157,8
al 31.12.1994	262,3	al 31.12.1994	56,5
Residui es. 1994	525,5	Residui al 1994	19,9
all'1.1.1995	787,8	all'1.1.1995	75,4
Maggiore accertamento	-	Maggiore accertamento	-
Minore accertamento	-	Minore accertamento	-
Totale	787,8	Totale	75,4
Riscossi nel 1995	439,2	Pagati nel 1995	9,4
al 31.12.1995	348,6	al 31.12.1995	66,2
Residui es. 1995	781,9	Residui es. 1995	44,9
all'1.1.1996	1.130,5	all'1.1.1996	111,1
Maggiore accertamento	-		
Minore accertamento	-64		
Totale	1.066,5	Totale	111,1
Riscossi nel 1996	602,3	Pagati nel 1996	43,4
al 31.12.1996	464,1	al 31.12.1996	67,5
Residui es. 1996	1.349,6	Residui es. 1996	684,8
all'1.1.1997	1.813,8	all'1.1.1997	752,3

L'analisi dei dati forniti dall'Ente che, per la prima volta ha provveduto a classificare i residui secondo l'anno di provenienza, mette in evidenza che:

1) - a fronte di un ridimensionamento dei residui passivi (che pure nel 1996 registrano un certo aumento), la massa di quelli attivi non solo appare notevole, in relazione al bilancio dell'Ente, ma registra un aumento con una preoccupante tendenza al consolidamento;

2) - i residui attivi sono costituiti - oltre che da crediti per affitto di immobili, di rimborsi da parte degli affittuari di fabbricati, di quote e spese condominiali poste a loro carico (che hanno inciso nel totale residui per il 61,1 nel 1994, per lo 0,5 nel 1995 e per il 9,3 nel 1996) e da interessi attivi su conti correnti postali - dai crediti per quote sociali che, in relazione a coloro che godono di indennità di comunicazione, vengono trattenute dal Ministero dell'Interno e successivamente, ma con ritardo, versate all'ENS.

Si impone, pertanto, sia una maggiore attenzione ai meccanismi dell'erogazione delle quote sociali spettanti all'Ente sia una più sollecita attività, da parte di quest'ultimo, per il recupero dei crediti vantati nei confronti degli inquilini morosi;

3) - Il brusco aumento dei residui passivi verificatosi nel 1996 è dovuto al fatto che l'ENS ha riportato a residui passivi (cap 37) il carico degli interessi dovuti al BNL per il fido bancario di Lire 800.000.000 concesso all'Ente stesso nel 1993. In linea generale, peraltro, la massa dei residui passivi è data da interessi passivi sul conto bancario cui l'ENS attinge per far fronte alle spese fisse;

4) - complessivamente nel 1994 risultano riscossioni di residui attivi pari all'82,48% del totale riaccertato, nel 1995 il 55,75% e nel 1996 il 65,47%.

5) - Per quanto riguarda il pagamento in conto residui passivi si registra il 73,63% del totale riaccertato per il 1994, il 12,76% per il 1995 ed il 39,13% per il 1996.

11 - La situazione amministrativa

Il prospetto che segue espone i dati relativi alla situazione amministrativa per il triennio di riferimento:

XIII LEGISLATURA - DISEGNI DI LEGGE E RELAZIONI - DOCUMENTI

SITUAZIONE AMMINISTRATIVA	(in milioni di lire)					
	1994		1995		1996	
<u>RICMANENZA DI CASSA ALL'INIZIO DELL'ESERCIZIO</u>						
RISCOSSIONI		374,8		968,0		865,7
in c/ competenza	3.537,0		3.190,7		3.832,4	
in c/ residui	1.169,7	4.706,7	439,2	3.629,9	602,3	4.434,8
PAGAMENTI						
in c/ competenza	3.955,7		3.722,7		4.978,3	
in c/ residui	157,8	4.113,5	9,4	3.732,1	43,4	5.021,7
<u>RICMANENZA DI CASSA A FINE ESERCIZIO</u>		968,0		865,9		278,8
RESIDUI ATTIVI						
anni precedenti	262,3		348,6		464,1	
dell'esercizio	525,5	787,8	781,9	1.130,5	1.349,6	1.813,8
RESIDUI PASSIVI						
anni precedenti	56,5		66,0		67,5	
dell'esercizio	19,9	75,4	44,9	111,0	684,8	752,3
<u>AVANZO O DISAVANZO DI AMMINISTRAZIONE</u>		1.680,4		1.885,4		1.340,3

Nel 1994 la situazione finale di cassa si presenta in attivo, sostanzialmente per l'avvenuta riscossione del contributo statale. Nel 1996 malgrado l'assenza di tale contribuzione, le entrate si sono incrementate grazie al contributo per tesseramento e volontario dei soci che è passato da 1811,4 del 1994 a 2.260,0 nel 1996.

L'avanzo di amministrazione è dovuto, per il '94, alle maggiori riscossioni rispetto ai pagamenti ed al saldo positivo dei residui.

L'andamento del risultato di amministrazione conferma, comunque, la necessità di un'attenta programmazione delle spese e di un piano organico di investimenti che tenga conto delle risorse disponibili e delle aleatorietà degli apporti esterni.

12 - Il conto economico

Nell'acclusa tabella sono riportati i dati relativi al periodo 1994/1996:

CONTO ECONOMICO		(in milioni di lire)			
		1994	1995	1996	
COMPONENTI POSITIVE DI REDDITO					
Entrate correnti accertate	3.484,0		3.122,7	3.503,7	
Maggiori residui attivi	11,0		-		
Minori residui passivi	29,5		-		
Plusvalenza patrimoniale per vendita di immobili	-		-		
Abbuoni attivi	-		-		
TOTALE COMPONENTI POSITIVE DI REDDITO		3.524,6	3.122,7	3.503,7	
DISAVANZO ECONOMICO		-	55,0	846,7	
TOTALE A PAREGGIO			3.177,7	4.350,4	
COMPONENTI NEGATIVE DI REDDITO					
Spese correnti accertate	3.262,2		3.076,7		4.213,6
Retifica saldo di cassa	50				
Fondo svalutaz. crediti	82,2		40		27,7
Residui perenti amministrativi	9,4				
Deperimento e ammn. mobili	50,7		20		-
Minori res. att.					64,0
TFR personale	40,0		41		45,1
Deperimento e ammortamento immobili	80				-
TOTALE COMPONENTI NEGATIVE DI REDDITO		3.524,6	3.177,7		4.350,4
AVANZO ECONOMICO		-	-		-
TOTALE A PAREGGIO		0			

Nella stesura del conto economico l'ENS si è uniformato alle osservazioni formulate dalla Corte dei Conti nell'ambito della relazione afferente gli anni 1992 e 1993; in tale circostanza fu contestata l'iscrizione, tra le componenti positive di reddito della voce "annullamento di residui passivi" e tra quelle negative "annullamento di poste patrimoniali" voci che avrebbero dovuto trovare collocazione nello stato patrimoniale.

Perplessità tuttavia suscitano le passività indicate con le voci "residui perenti" e "fondo svalutazione crediti".

Infatti, mentre i primi costituiscono un fenomeno tipico del bilancio pubblico legato al concetto di fondi in economia (per un Ente privato si tratta semplicemente di residui passivi), il "fondo di svalutazione crediti" ha ragion d'essere nell'ambito di un'attività di distribuzione di utili. ⁷.

⁷ - Eventuali differenze di cifra fra le entrate e le spese correnti indicate nel conto economico rispetto a quelle indicate nel conto finanziario consuntivo sono dovute alla valutazioni di voci diverse sia fra le entrate che fra le spese.

13 - La situazione patrimoniale

Si riportano, nel seguente prospetto, gli elementi attivi e passivi del Patrimonio dell'Ente:

SITUAZIONE PATRIMONIALE		(in milioni di lire)			
		1994	1995	1996	
ATTIVITA'	PASSIVITA'				
Immobili	Scoperto di cassa	3.230	3.003,6	3.633,8	291,1
	Accantonamento T.F.R.				246,0
Mobili	Mutui passivi	712,3	712,3	739,6	513,5
Valori in garanzia	Residui passivi	11,7	11,7	11,7	1.370,0
Residui attivi	Fondo ammortamento e deperimento mobili	787,9	1.130,5	1.813,8	752,3
Titoli	Residui perenti				432,8
Cassa	Fondo deperimento immobili	967,9	865,7	278,8	9,4
Depositi bancari pronto contro termine	Fondo svalutazione crediti				80
	Disp. da destinare				150,0
TOTALE ATTIVITA'	TOTALE PASSIVITA'	5.710,2	5.724	6.477,9	3.115,6
	PATRIMONIO NETTO				3.362
	AVANZODISAV. ECONOMICO				-846,7

Occorre, innanzi tutto, chiarire che la differenza tra l'ammontare del patrimonio al 31.12.1993 e l'ammontare dello stesso al 1.1.1994, è dovuta alla revisione della consistenza dei singoli cespiti patrimoniali (gestioni 1988/1993) effettuate dall'ENS fra il 1993 ed il 1994.⁸

La situazione patrimoniale presenta, nei primi due esercizi un netto abbastanza stabile (con un lieve decremento del 1995 rispetto al 1994) mentre nel 1996 si registra una flessione del -20,1 pari a quella registrata nel 1991, dovuta all'eccedenza delle spese correnti sulle entrate correnti inferiori alle esigenze per il mancato introito del contributo statale.

Deve evidenziarsi, inoltre, che allo stato attuale, i valori iscritti come mobili non sono del tutto attendibili, poichè i relativi inventari, non sono completi (mancano i dati relativi ai mobili in dotazione alle Sezioni Provinciali) e quindi non consentono una predeterminazione veritiera delle quote annuali di ammortamento. Questa osservazione, già formulata nel passato, ha spinto l'Ente a prendere al riguardo iniziative che tuttavia non hanno ancora dato risultati a causa delle difficoltà di una ricognizione che, non essendo mai stata eseguita in passato, si presenta più difficile del previsto.

⁸ Al 31-12-1993: L. 3.871.660.100 al 1-1-1994: L. 4.263.847.166.

14 - Conclusioni

L'ENS si conferma punto di riferimento per i sordomuti in quanto portatore oltre che di antichi valori morali, di una esperienza utile per la conoscenza e per la rappresentazione delle necessità degli appartenenti alla categoria a favore della quale l'Ente, anche nel periodo in esame, ha svolto attività in molteplici settori promuovendo, fra l'altro, tutte le iniziative utili e necessarie per stimolare le istituzioni, evidenziando i problemi e proponendo soluzioni, al fine di attuare concretamente i principi di cui agli articoli 3,4 e 38 della Costituzione.

Manca ancora, peraltro, la possibilità concreta di:

- 1) - assicurare la regolarità dell'erogazione dei contributi stanziati a favore dell'ente dallo Stato;
- 2) - assicurare un'attività di vigilanza che, riguardo all'ENS è del tutto assente, attività che attraverso la valutazione dei risultati ottenuti e sulle capacità dello stesso Ente di raggiungere i propri fini istituzionali fornisca elementi di conoscenza sulla utilizzazione delle pubbliche risorse, necessari, tra l'altro, ai fini della manovra di finanza pubblica;
- 3) - attuare il rispetto di rigorosi principi contabili che consentano di rilevare puntualmente i fenomeni gestori per un più efficiente ed efficace controllo.

A questo proposito deve rilevarsi che l'ENS, a seguito delle osservazioni della Corte dei Conti, formulate nella relazione afferente gli esercizi 1992 e 1993 ha predisposto verifiche ed accertamenti dei dati contabili e risultati finanziari delle gestioni dal 1988 al 1993, dando ampia assicurazione per le gestioni future.

Per quanto riguarda i beni mobili, il sodalizio ha confermato l'intenzione di eseguirne la ricognizione evidenziando, tuttavia, le necessità di tempi lunghi essendo questi beni, stati assegnati in parte alla Sede centrale ed in parte alle 94 Sezioni Provinciali.

Nell'anno 1994, poi, sono stati rinnovati i contratti d'affitto degli immobili il cui reddito costituisce una voce rilevante del bilancio dell'Ente che, raccogliendo le raccomandazioni della Corte si è dato carico di attuare, relativamente ad essi, una più attenta politica gestionale.

La massa dei residui attivi risulta in aumento e denota una preoccupante tendenza al consolidamento che, per non pregiudicare la già modesta disponibilità del sodalizio, va evitato adottando misure idonee ad eliminare i ritardi relativi sia alla percezione delle quote versate dal Ministero dell'Interno, sia alla percezione dei fitti relativi agli immobili.

Considerato, infine, che le sedi periferiche, dotate di autonomia gestionale, elaborano un proprio bilancio, si segnala nuovamente, l'opportunità di un bilancio consolidato, per una più chiara rappresentazione della situazione economica e finanziaria del Sodalizio.

**ENTE NAZIONALE PER LA PROTEZIONE ED ASSISTENZA
DEI SORDOMUTI (ENS)**

ESERCIZIO 1994

PAGINA BIANCA

RELAZIONE DEL PRESIDENTE

PAGINA BIANCA

Relazione Illustrativa

del Presidente dell'ENS sul bilancio consuntivo del cennato Ente
relativo all'anno finanziario 1994.

E RELAZIONE MORALE

- Signori Colleghi - Componenti
del Comitato Direttivo dell'Ente
Nazionale Sordomuti - Sede Centrale
di Roma

SEDE

- Signori Sindaci ENS

SEDE

Permettetemi rammentarvi che, a suo tempo, ho debitamente, a Voi, riferito:

- a) sia sulle determinazioni N. 37/92 del 22.10.1992 e N.30/94 del 21.6.1994 emesse dalla Corte dei Conti - Sezione Controllo Enti, con le quali il cennato supremo Organo di Controllo in materia di contabilità pubblica ha riferito (ai sensi della legge n. 259 del 1958) al Parlamento Italiano sui consuntivi dell'ENS afferenti gli anni compresi nei periodi dal 1989 al 1991 e dal 1992 al 1993 nonché sui relativi risultati di gestione conseguiti alla chiusura dei singoli esercizi, formulando osservazioni in ordine ai criteri tecnici applicati dall'ENS, in sede di formulazione dei conti economici e delle situazioni patrimoniali inerenti i suddetti anni;
- b) che sulla richiesta della Presidenza del Consiglio dei Ministri - Segretariato Generale - di cui alla lettera diretta all'ENS n. UCA 10619/1/6/93 in data 13.11.1994, con la quale, facendo riferimento alle osservazioni della Corte dei Conti formulate con la seconda determinazione, e perciò inerenti i consuntivi degli anni 1992 e 1993, ha sollecitato il su richiamato ENS ad adottare idonee iniziative dirette alla ottimizzazione delle rilevazioni contabili esistenti presso gli Uffici, che si dovrà ottenere attraverso l'adeguamento della struttura amministrativa, con il reclutamento di talune unità di personale dotate di specifica professionalità nel campo ragionieristico e con l'adozione del regolamento di contabilità; iniziative, ad ogni modo, che dovranno fare conseguire all'ENS la normalizzazione del suo sistema contabile ed assicurare che i risultati della propria gestione possano essere comparabili tra di loro, più veritieri ed applicati, nella redazione dei documenti di bilancio, criteri tecnici corretti, così come le leggi vigenti in materia prescrivono, provvedendo altresì alla tenuta dell'inventario ed al suo rinnovo, mediante la ricognizione generale dei beni ad ogni quinquennio.

Come Vi è noto, questa Presidenza, in ottemperanza alle su richiamate osservazioni e richieste.

a) ha, di recente, già provveduto:

- al riaccertamento ed alla verifica dei dati e risultati di gestione finanziari, amministrativi, economici e patrimoniali inerenti a ciascuno dei consuntivi relativi agli anni dal 1988 al 1993, rielaborando ex novo i documenti nei quali tali risultati vengono di norma e comunemente espressi, quali il conto finanziario, il conto di amministrazione, il conto economico e la situazione patrimoniale e predisponendo, altresì, dei prospetti riepilogativi per specie di documenti, i quali consentono di registrare anche le variazioni di tipo

finanziario, economico e patrimoniale le quali hanno caratterizzato le gestioni sopra citate. Del lavoro compiuto è stata data notizia alla Corte dei Conti - Sezione Controllo Enti ed alla Presidenza del Consiglio dei Ministri - Segretariato Generale con lettera n. del allegando a quest'ultima lettera tutta la documentazione inerente ai bilanci rettificati, come richiesto ed esattamente in linea con i criteri tecnici previsti dalla legge,

b) alla redazione del consuntivo dell'ENS relativo all'anno finanziario 1994, nel quale si è tenuto conto, nella fase predispositiva, dei criteri tecnici suggeriti e perciò ineccepibili sotto gli aspetti formale e sostanziale. Detto bilancio lo sottopongo, ora, al Vostro esame ed alla Vostra approvazione, sicuro di averlo curato persino nei minimi particolari. Ciò mi consente di poterVi assicurare la veridicità dei dati e dei risultati riportati in ciascun documento in cui tali dati sono espressi e che complessivamente formano il bilancio della gestione in argomento, il quale è costituito da:

1 - conto finanziario della competenza 1994 e dei residui degli anni 1993 e precedenti;

2 - conto di amministrazione,

3 - conto economico;

4 - situazione patrimoniale;

5 - prospetti analitici e riepilogativi dei residui attivi e passivi vigenti al 31.12.1994. Per entrambi le specie dei residui sono precisati gli anni di rispettiva provenienza e la indicazione delle singole partite contabili a credito ed a debito dell'ENS ed in particolare:

- per i residui attivi anche il grado di esigibilità delle singole partite contabili e le somme inesigibili portate al Fondo svalutazione crediti;

- per i residui passivi le partite contabili cancellate dal bilancio, in quanto già perenti agli effetti amministrativi.

Quanto sopra premesso, Vi dò lettura dei risultati di gestione afferenti l'esercizio 1994 e che di seguito Vi riassumo:

Competenza 1994

a) le entrate accertate ammontano, complessivamente, a L. 4.062.636.876 e sono costituite da: entrate correnti L. 3.484.078.490; entrate in conto capitale L. zero e da entrate in partite di giro L. 578.558.386;

b) le spese impegnate ammontano, complessivamente, a L. 3.974.711.677 e sono costituite da: spese correnti L. 3.282.127.759; spese in conto capitale (ammortamento dei mutui e ripristino immobili) L. 134.025.532 e spese in partite di giro L. 578.558.386;

c) i risultati di gestione sono i seguenti.

- un avanzo finanziario complessivo di L. 87.925.199 uguale alla differenza tra il totale delle entrate L. 4.062.636.876 meno il totale delle spese L. 3.974.711.672;

- un avanzo finanziario-economico di L. 221.950.731 uguale alla differenza tra le entrate correnti L. 3.484.078.490 meno le spese correnti L. 3.262.127.259,
- un disavanzo finanziario di L. 134.025.532 uguale alla differenza tra le entrate in conto capitale L. zero e le spese in conto capitale L. 134.025.532,
- un pareggio finanziario tra le entrate e le spese in partite di giro.

Residui anni 1993 e precedenti

I residui vigenti al 31.12.1994 sono costituiti, come segue:

a) quelli attivi, da:

- Residui attivi anni 1993 e prec.	L. 262.316.481
- Residui attivi competenza 1994	L. 525.589.082

Totale residui attivi	<u><u>L. 787.906.563</u></u>

b) quelli passivi, da:

- Residui passivi anni 1983 e prec.	L. 56.536.199
- Residui passivi competenza 1994	L. 18.915.382

Totale residui passivi	<u><u>L. 74.451.581</u></u>

Dai suddetti risultati finanziari, integrati con quelli di cassa, si desume che:
la situazione amministrativa è caratterizzata da un avanzo complessivo di amministrazione di L. 1.680.439.020 costituito da un avanzo di cassa di L. 967.985.038 + residui attivi L. 787.906.563 - residui passivi L. 74.451.581.

Integrando, invece, i suddetti risultati finanziari con quelli economico-patrimoniali non finanziari emerge che il conto economico evidenzia un pareggio, determinato come segue:

a) Risultati netti finanziari:

- entrate correnti	÷ L. 3.484.078.490	
- spese correnti	- L. 3.962.127.759	

differenza = avanzo finanziario economico	+ <u><u>L. 221.950.731</u></u>	+ L. 221.950.731

b) Poste rettificative finanziarie:

1 - positive

- maggiori residui attivi	+ L. 11.017.230	
- minori residui passivi	+ L. 29.559.754	

Totale	+ <u><u>L. 40.576.984</u></u>	+ L. 40.576.984

2 - negative

- rettifica saldo di cassa es 1989	- L.	50	
- economia di spese inerente a residui passivi perenti	- L.	9 489 534	
		<u>-----</u>	
Totale	- L.	9 489 584	- L. 9.489.584
		<u>=====</u>	<u>-----</u>
Avanzo economico netto di natura finanziaria			+ L. 253.038.131

c) Poste integrative non finanziarie:

Accantonamenti effettuati a:

- TFR del personale	L.	40 000.000	
- Fondo svalutazione crediti	L.	82.298.230	
- Fondo deperimento ed ammortamento Mobili	L.	50.739.901	
- Fondo deperimento ed ammortamento Immobili	L.	80.000.000	
		<u>-----</u>	
Totale accantonamenti e/o poste passive patrimoniali non finanziarie	L.	253.038.131	- L. 253.038.131
		<u>=====</u>	

Risultato economico complessivo netto

(a = b - c) =

pareggio economico

Al riguardo, sottopongo alla Vostra attenzione particolare la mia determinazione di destinare tutto l'avanzo economico finanziario derivante dalla gestione relativa all'anno 1994 agli accantonamenti che, nei decorsi esercizi erano stati ricorrentemente eseguiti al TFR del personale (quota 1994 L. 40.000.000) ed al Fondo deperimento ed ammortamento Mobili (quota 1994 Lire 50.739.901) e, per la prima volta, anche al Fondo svalutazione crediti (mediante rilevazione delle inesigibilità valutate in L. 82.298.230 al 31.12.1994) ed al Fondo deperimento ed ammortamento Immobili, nella cifra presunta di L. 80 milioni e nel limite di quanto rimaneva o non era stato assorbito dagli altri accantonamenti in precedenza indicati e che, comunque, avrei ritenuto più essenziali rispetto a quest'ultimo, stante che il valore della consistenza degli Immobili risulta sicuramente sottostimato rispetto ai rispettivi valori di mercato, non essendo stata eseguita sino ad ora nessuna rivalutazione, anche se sia stato provveduto, di anno in anno, alle necessarie manutenzioni.

Per quanto riguarda, infine, la situazione patrimoniale devo evidenziarVi che l'ammontare complessivo della consistenza di "Patrimonio netto" resta immutata nella cifra di Lire 4.263.847.166, già risultante alla chiusura dell'esercizio 1993, confermandosi a pareggio il risultato complessivo delle variazioni positive e negative, verificatesi nei cespiti patrimoniali relativi alle Attività e Passività, durante la gestione esercizio 1994.

Difatti le variazioni positive, determinate da

- incrementi delle Attività, totale	L. 5.274.646.056
- riduzione delle Passività	L. 290.162.815
	<u>-----</u>

Totale variazioni positive	L. 5 564 808 871
	=====

Si compensano esattamente con le variazioni negative, determinate da.

- Incrementi delle Passività	L. 281 443 047
- Riduzione delle Attività	L. 5.283 365 824


Totale delle variazioni negative	L. 5.564 808.871
	=====

E ciò in perfetta e completa armonia con il risultato del conto economico, il quale è contraddistinto da un analogo pareggio

Tuttavia, nessun confronto è attualmente possibile eseguire tra il valore delle consistenze, di natura contabile, dei cespiti patrimoniali, così come risultano dalla su richiamata situazione con i valori di inventario dei medesimi, i quali non sono a tutt'oggi disponibili, nonostante che da qualche tempo sia stata disposta ed avviata, dalla sede centrale ENS, la ricognizione generale dei beni Immobili e dei beni Mobili, la quale, come ovvio, dà luogo ad una serie complessa di adempimenti ed operazioni contabili appropriate, la cui espletazione non può essere eseguita in tempi brevi.

Restando a disposizione per soddisfare le possibili richieste di chiarimenti, mi auguro, da parte Vostra, un giudizio positivo e la piena approvazione del consuntivo in argomento

Il Presidente
(Rag. Armando Giuranna)



PAGINA BIANCA

RELAZIONE DEL COLLEGIO DEI SINDACI

PAGINA BIANCA

XIII LEGISLATURA - DISEGNI DI LEGGE E RELAZIONI - DOCUMENTI

RELAZIONE DEL COLLEGIO CENTRALE DEI SINDACI
AL BILANCIO 1994

I RISULTATI DI GESTIONE

La gestione 1994 si è conclusa con i seguenti risultati:

Competenza dell'anno 1994

Dati riassuntivi del bilancio	Entrate accertate	Spese impegnate	Avanzo/Disavanzo finanziario	
Parte corrente	3.484.078.490	3.262.127.759	+	221.950.731
Conto capitale	-	134.025.532	-	134.025.532
Partite di giro	578.558.386	578.558.386		-
Totale	4.062.636.876	3.974.711.677	-	87.925.199

Più particolarmente, i suddetti risultati, risultano costituiti come segue:

Entrate (in milioni di lire)

Categoria del bilancio	Previs. 1994	Somme accertate riscosse da riscuotere		Totale	Diff.
Prest.servizi	-	-	-	-	--
Contributive	1.831,49	1.516,85	312,36	1.829,21	- 2,28
Trasf.attivi	780,00	730,11	-	730,11	- 49,89
Redditi patrim.	745,57	618,21	127,36	745,57	-
Altre entrate	210,00	179,18	-	179,18	- 30,82
Totale entrate correnti	3.567,06	3.044,35	439,72	3.484,07	- 82,99
Alienazione immobili	800,00	-	-	-	- 800,00
Totale entrate c/capitale	800,00	-	-	-	- 800,00
Partite giro	363,50	492,69	85,86	578,55	+ 215,05
GENERALE ENTRATE	4.730,56	3.537,04	525,58	4.062,62	- 667,94

XIII LEGISLATURA - DISEGNI DI LEGGE E RELAZIONI - DOCUMENTI

Spese (in milioni di lire)

Categoria del bilancio	Previs. 1994	Somme impegnate pagate	da pagare	Totale	Diff.
Organi ente	284,37	283,87	-	283,87	- 0,50
Personale serviz.	94,65	932,61	8,80	941,41	- 6,24
Acq.beni e serv.	656,79	589,12	0,82	589,94	- 66,85
Fini istituz.	1.154,0	1.033,19	2,82	1.036,01	-117,99
Traf. passivi	183,00	72,47	0,09	72,56	-110,44
Oneri finanziari	132,24	132,24	-	132,24	-
Oneri tributari	129,00	128,55	-	128,55	- 0,45
Altre spese	80,00	77,53	-	77,53	- 2,47

Totale spese correnti	3.567,06	3.246,58	12,53	3.262,11	- 304,95
=====					

Acq.beni durev.	150,00	31,28	-	31,28	- 118,72
Vers.in deposito	661,58	-	-	-	- 661,58
Estinz. mutui	102,74	102,74	-	102,74	-

Totale spese c/capitale	914,32	134,03	-	134,03	- 780,29
=====					

Partite giro	363,50	572,18	6,37	578,55	+ 215,05
=====					

GENERALE SPESE	4.844,88	3.955,79	18,90	3.974,69	- 870,19
=====					

XIII LEGISLATURA - DISEGNI DI LEGGE E RELAZIONI - DOCUMENTI

RAFFRONTO PER PARTI DI BILANCIO AFFERENTI LA CATEGORIA 1994

Categoria del bilancio	Previs. 1994	Accertam./impegni risc./pag	da risc./pag	Totale	Diff.
PARTE CORRENTE					
- Entrate	3.567,06	3.044,35	439,72	3.484,07	- 82,99
- Spese	3.567,06	3.249,58	12,53	3.262,11	-304,95
Avanzo finanziario parte corrente				+ 221,96	
CONTO CAPITALE					
- Entrate	800,00	-	-	-	-800,00
- Spese	914,32	134,03	-	134,03	-780,29
Disavanzo finanziario c/capitale				- 134,03	
PARTITE DI GIRO					
- Entrate	363,50	492,69	85,86	578,55	-215,05
- Spese	363,50	572,18	6,37	578,55	-215,05
Avanzo/disav. partite di giro				- =	
RIEPILOGO					
- Entrate	4.730,56	3.537,04	525,58	4.062,62	-667,94
- Spese	4.844,88	3.955,78	18,90	3.974,69	-870,20
TOTALE AVANZO DI PARTE FINANZIARIA				87,93	

Incidenza percentuale, nell'ambito del bilancio finanziario, delle entrate e delle spese afferenti la gestione della competenza 1994

Sulla base dei risultati di gestione in precedenza riportati, si deduce quale è l'andamento della gestione in argomento per parti essenziali del bilancio e conseguentemente le rispettive incidenze del fenomeno finanziario dell'equilibrio economico complessivo.

XIII LEGISLATURA - DISEGNI DI LEGGE E RELAZIONI - DOCUMENTI

Tali risultati pongono in evidenza relativamente alle ENTRATE:

- i relativi accertamenti determinano entrate correnti per un totale di ml. 3.484,08 (= 100%) di cui:

entrate contributive	ml.	1.829,21	pari al	52,50%
trasferimenti attivi	ml.	730,11	pari al	20,96%
redditi/proventi patrimoniali	ml.	745,57	pari al	21,40%
altre entrate	ml.	179,18	pari al	5,14%

torna il			100,00%	

Le entrate in conto capitale risultano uguali a zero, in quanto le procedure per la vendita di immobili non risultano al 31-12-94 ancora completate e di conseguenza l'entrata prevista nel bilancio 1994 di ml 800,00 non trova, ovviamente, corrispondenza.

Tali risultati pongono in evidenza relativamente alle SPESE:

- le spese impegnate sono relative, per la parte corrente che evidenzia un valore di ml 3.262,11 (= 100%):

spese organi sociali	ml.	283,87	pari al	8,70%
oneri personale in servizio	ml.	941,41	pari al	28,86%
acq.beni consumo e servizi	ml.	589,94	pari al	18,08%
spese a fini istituzionali	ml.	1.036,01	pari al	31,76%
trasferimenti passivi	ml.	72,56	pari al	2,22%
oneri finanziari	ml.	132,24	pari al	4,05%
oneri tributari	ml.	128,55	pari al	3,95%
altre spese	ml.	77,53	pari al	2,37%

torna il			100,00%	

Le spese in conto capitale per il valore complessivo di ml 134,03 (= 100%) sono rappresentate da:

estinzione mutui	ml.	102,74	pari al	76,66%
ricostruz.manut.riparaz. beni	ml.	31,28	pari al	23,34%

torna il			100,00%	

RESIDUI DEGLI ANNI 1993 E PRECEDENTI

Il prospetto riepilogativo delle partite contabili afferenti i residui evidenzia:

a) quanto ai residui attivi:

- un residuo rimasto da riscuotere fino al 31-12-92:			
interessi attivi da c/c post. L.	3.888.770		
partite di giro	L. 128.864.968	L. 132.753.738	

- un residuo rimasto da riscuotere per l'anno 1993:			
contributo soci	L. 100.865.746		
partite di giro	L. 28.696.997	L. 129.562.743	

	per complessive	L. 262.316.481	

XIII LEGISLATURA - DISEGNI DI LEGGE E RELAZIONI - DOCUMENTI

Sono state accertate, rispetto al valore espresso al 31-12-1993, variazioni positive per L. 11.017.230 a motivo di:

- quanto a L. 523.598 quale rettifica negativa di entrate contributive;
- quanto a L. 11.540.828 quale rettifica positiva nel capitolo delle partite di giro.

Complessivamente nel 1994 risultano riscossioni di residui attivi a tutto il 31-12-93 per L. 1.544.597.024 che rappresenta l'82,48% del totale riaccertato al 31-12-94.

Relativamente all'esercizio 1994 si evidenzia:

- un residuo rimasto da riscuotere per:		
contributo soci		L. 312.365.468
affitto di immobili		L. 127.359.249
partite di giro		L. 85.864.365

	per complessive	L. 525.589.082
		=====

b) quanto ai residui passivi:

- un residuo rimasto da pagare fino al 31-12-92			L. -
- un residuo rimasto da pagare per l'anno 1993:			
spese a fini istituzionali	L.	1.046.241	
oneri per il personale	L.	1.055.663	
partite di giro	L.	54.434.295	L. 56.536.199

	per complessive		L. 56.536.199
			=====

Sono state accertate, rispetto al valore espresso al 31-12-93, variazioni negative per L. 29.559.754 a motivo di rettifica nelle partite di giro (restituzione fondi di terzi).

Complessivamente nel 1994 risultano pagamenti dei residui passivi a tutto il 31-12-93 per L. 157.863.485 che rappresenta il 73,63% del totale riaccertato al 31-12-94.

Relativamente all'esercizio 1994 si evidenzia:

- un residuo rimasto da pagare per:		
oneri per il personale		L. 8.808.576
spese acquisto beni consumo/servizi		L. 818.500
spese a fini istituzionali		L. 2.818.977
trasferimenti passivi		L. 90.996
partite di giro		L. 6.378.333

	per complessive	L. 18.915.382
		=====

IL CONTO DI CASSA

Al 31-12-94 la situazione di cassa è rappresentata dagli elementi appresso indicati:

ENTRATE

1) Avanzo di cassa al 1-1-94	L. 374.891.080
2) Riscossioni:	
- in conto residui	L. 1.544.597.024
- in conto competenza	L. 3.537.047.794

TOTALE ENTRATE	L. 5.081.644.818

USCITE

1) Pagamenti:	
- in conto residui	L. 157.863.485
- in conto competenza	L. 3.955.796.295

TOTALE USCITE	L. 4.113.659.780

AVANZO DI CASSA AL 31-12-1994	L. 967.985.038
	=====

Sia le operazioni che i risultati di cassa sono risultati conformi alle scritture contabili dell'Ente e all'estratto conto bancario del Tesoriere rilasciato in data 20-01-1995 con riferimento alla chiusura dell'esercizio al 31-12-1994.

XIII LEGISLATURA - DISEGNI DI LEGGE E RELAZIONI - DOCUMENTI

LA SITUAZIONE AMMINISTRATIVA

La situazione amministrativa al 31-12-94 risulta così costituita:

	Fondo di cassa	Residui attivi	Residui passivi	Avanzo/ Disavanzo
CONTO RESIDUI AL 31-12-1993	374891080	1421005245	243959438	1551936837
VARIAZIONI:				
a) attivi		11017230		11017230
b) passivi			29559754	29559754
RISCOSSIONI:				
a) attivi	1169705944	1169705994		
b) passivi	157863485		157863485	
	1386733539	262316481	56536199	1592513821
CONTO COMPETENZA				
Entrate accertate di cui:				4062636876
a) riscosse	3537047794			
b) da riscuotere		525589082		
Spese impegnate di cui:				3974711677
a) pagate	3955796295			
b) da pagare			18915382	
	418748501	525589082	18915382	
AVANZO DI AMMINISTRAZIONE AL 31-12-94				1.680.439.020

Il Collegio rileva esatta rispondenza, oltre al risultato di cassa, delle somme rimaste da riscuotere (residui attivi) e delle somme rimaste da pagare (residui passivi) con quelle risultanti rispettivamente dal conto di cassa e dal conto finanziario.

Complessivamente la gestione dell'anno 1994 si è conclusa con un avanzo di amministrazione di L. 1.680.439.020 il quale è costituito da un avanzo proveniente dal conto dei residui al 1993 per

L. 1.592.513.821 e dall'avanzo di amministrazione della competenza 1994 per L. 87.925.199.

CONTO ECONOMICO

Il conto economico al 31-12-1994 evidenzia:

RISULTATO NETTO FINANZIARIO	L. 221.950.731
POSTE RETTIFICATIVE FINANZIARIE	
- valori netti dei residui	L. 40.576.984
- rettifica s/do cassa	
- residui passivi perenti	L. 9.489.584

AVANZO ECONOMICO DI NATURA FINANZIARIA	L. 253.038.131
POSTE RETTIFICATIVE NON FINANZIARIE:	
- acc.to t.f.r. c/personale	L. 40.000.000
- acc.to al f.do svalutazione crediti	L. 82.298.230
- amm.to e deperimento mobili	L. 50.739.901
- amm.to e deperimento immobili	L. 80.000.000

RISULTATO ECONOMICO DELL'ESERCIZIO	A PAREGGIO

SULLA SITUAZIONE PATRIMONIALE

La situazione patrimoniale espone i seguenti valori riepilogativi:

ATTIVITA'

BENI IMMOBILI	L. 3.230.216.163
BENI MOBILI	L. 712.381.768
VALORI NUMERARI E FINANZIARI	L. 1.767.644.615

TOTALE ATTIVITA'	L. 5.710.242.546
	=====

PASSIVITA'

VALORI FINANZIARI	L. 666.246.073
ACCANTONAMENTI	L. 780.149.317

TOTALE PASSIVITA'	L. 1.446.395.390
-------------------	------------------

PATRIMONIO NETTO	L. 4.263.847.156

TOTALE A PAREGGIO	L. 5.710.242.546
	=====

CONSIDERAZIONI FINALI E CONCLUSIONI

Il bilancio consuntivo dell'esercizio 1994, come ampiamente e compiutamente illustrato nella relazione del Presidente dell'Ente, rileva una gestione finanziaria ed economica, complessivamente, positive.

Di grande importanza sono stati, a seguito di una attenta analisi delle spese, i contenimenti delle stesse nei limiti e nel rispetto di una funzionale e valida gestione dell'Ente.

In ordine ai criteri adottati nella stesura del bilancio in esame, ~~questo~~ collegio rileva che sono stati correttamente seguiti i criteri tecnici suggeriti dalla Corte dei Conti che hanno portato alla formulazione del bilancio della gestione 1994 composto da:

- conto finanziario della competenza 94 e residui;
- conto di amministrazione;
- conto economico;
- situazione patrimoniale;
- prospetti analitici relativi ai residui.

A completamento della presente relazione, il Collegio Centrale dei Sindaci

DICHIARA

che i dati risultanti dal bilancio consuntivo dell'esercizio 1994 risultano esatti e veritieri e

PROPONE

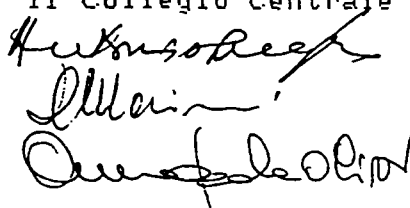
al competente Organo deliberante dell'Ente la relativa approvazione per gli effetti Statutari.

Il Collegio Centrale dei Sindaci

Dott. Antonio Delfino

Dott. Dario Marinucci

Rag. Anna Paola Olivi



PAGINA BIANCA

BILANCIO CONSUNTIVO

PAGINA BIANCA

XIII LEGISLATURA - DISEGNI DI LEGGE E RELAZIONI - DOCUMENTI

CONTO FINANZIARIO DELL'ESERCIZIO 1994														ENTRATE
N.º CAP.	DENOMINAZIONE DEI CAPITOLI	COMPETENZA					RESIDUI					TOTALE GENERALE DELLE RISCOSSIONI	TOT. GENERALE DELLE SOMME RIMASTE DA RISCOSSIONI	18 = 8 + 14
		PREVISIONE ALL'ORIGINE	VARIAZIONI + / -	PREVISIONE DEFINITIVA	ACCERTAMENTI	RISCOSSIONI	SOMME RIMASTE DA RISCOSSIONI	DIFFERENCE PREVISIONE ED ACCERTAMENTO	CONSISTENZA AL 31.12.1994	VARIAZIONI + / -	CONSISTENZA RACCONTATA AL 31.12.1994	RISCOSSIONI	SOMME RIMASTE DA RISCOSSIONI	
1	2	3	4	5	6	7	8 = 6 - 7	9 = 6 - 7	10	11	12	13	14 = 12 - 13	15 = 7 + 13
	AVANZO DI CASSA al 31.12.1993								374.891.000	-50	374.891.000	374.891.000	0	374.891.000
	TITOLO 1 - ENTRATE CORRENTI													
	Cal. 1 - Entrate derivanti da prestazioni di servizi e da vendite di beni fuori uso													
1	Realizzo materiali fuori uso	0	0	0	0	0	0	0	0	0	0	0	0	0
	TOTALE CATEGORIA 1	0	0	0	0	0	0	0	0	0	0	0	0	0
	Cal. 2 - Entrate contributive													
2	Contributo dei Soci per il finanziamento e la gestione finanziaria dell'ENR	1.811.491.000	0	1.811.491.000	1.811.491.000	1.811.491.000	312.355.498	1.500.235.502	1.500.235.502	-521.596	981.705.576	800.944.000	100.861.576	2.392.970.392
2.1	Contributi relativi dei Soci a parziale copertura del disavanzo amministrativo	20.000.000	0	20.000.000	17.728.850	17.728.850	0	-2.271.150	0	0	0	0	0	17.728.850
	TOTALE CATEGORIA 2	1.831.491.000	0	1.831.491.000	1.829.217.850	1.829.217.850	312.355.498	-2.271.150	981.705.576	-521.596	981.705.576	800.944.000	100.861.576	2.341.897.212
														413.231.214

N.ro CAP.	DENOMINAZIONE DEI CARTELLI	COMPETENZA						RESIDUI				TOTALE GENERALE DELLE RISORSE RISCOSSIONI	TOT. GENERALE DELLE SOMME RIMASTE DA RISCIUTTERE		
		PREVISIONE ALL'ORIGINE	VARIAZIONI +/-	PREVISIONE DEFINITIVA	ACCERTAMENTI	RISCOSSIONI	SOMME RIMASTE DA RISCIUTTERE	DIFERENZA PREVISIONE ED ACCERTAMENTI	CONSISTENZA AL 31.12.1994	VARIAZIONI +/-	CONSISTENZA AL 31.12.1994			RISCOSSIONI	SOMME RIMASTE DA RISCIUTTERE
1	2	3	4	5	6	7	8 = 6 - 7	9 = 5 - 8	10	11	12	13	14 = 12 - 13	15 = 7 + 13	16 = 8 + 14
3	Cat. 3 - Trasferimenti altri correnti														
4	Contributo dello Stato a sostegno delle finalità dell'Ente	650.000.000	0	650.000.000	650.000.000	650.000.000	0	0	0	0	0	0	0	650.000.000	0
5	Contributi strutturali di Enti, Società e Privati per le finalità dell'Ente	0	130.000.000	130.000.000	130.000.000	130.000.000	0	0	0	0	0	0	0	130.000.000	0
6	Contributi strutturali dello Stato a copertura di missioni oneri assunti per particolari finalità	0	0	0	0	0	0	0	0	0	0	0	0	0	0
TOTALE CATEGORIA 3		650.000.000	130.000.000	780.000.000	780.000.000	780.000.000	0	0	0	0	0	0	0	780.000.000	0
7	Cat. 4 - Redditi e proventi patrimoniali														
8	Allo degli immobili di proprietà	745.593.740	0	745.593.740	745.593.740	745.593.740	0	0	0	0	0	0	0	745.593.740	0
9	Interessi e proventi sul titolo a debito dello Stato (BOT - CCT)	0	0	0	0	0	0	0	0	0	0	0	0	0	0
10	Interessi altri sul conto corrente di tesoreria	0	0	0	0	0	0	0	0	0	0	0	0	0	0
11	Interessi altri sul conto corrente postale	0	0	0	0	0	0	0	0	0	0	0	0	0	0
12	Interessi altri su depositi bancari a pronti	0	0	0	0	0	0	0	0	0	0	0	0	0	0
13	Interessi altri su depositi bancari a pronti contro termine	0	0	0	0	0	0	0	0	0	0	0	0	0	0
TOTALE CATEGORIA 4		745.593.740	0	745.593.740	745.593.740	745.593.740	0	0	0	0	0	0	0	745.593.740	0

XIII LEGISLATURA - DISEGNI DI LEGGE E RELAZIONI - DOCUMENTI

N.ro CAP.	DENOMINAZIONE DEI CAPITOLI	COMPETENZA						RESIDUI					TOTALE GENERALE DELLE RISCOSSIONI	TOT. GENERALE DELLE SOMME RIMASTE DA RISCIUTERE	
		PREVISIONE ALL'ORIGINE	VARIAZIONI +/-	PREVISIONE DEFINITIVA	ACCERTAMENTI	RISCOSSIONI	SOMME RIMASTE DA RISCIUTERE	DIFFERENZA PREVISIONE ED ACCERTAMENTI	CONSISTENZA AL 01.01.1984	VARIAZIONI +/-	CONSISTENZA RACCONTATA AL 31.12.1984	RISCOSSIONI			SOMME RIMASTE DA RISCIUTERE
1	2	3	4	5	6	7	8 = 6 - 7	9 = 6 - 5	10	11	12	13	14 = 12 - 13	15 = 7 + 13	16 = 8 + 14
12	Cal. 5 - Poste correttive e compensative di spese correnti Rimborsi provenienti dalle Sezioni Provinciali e centri di cultura ricettiva e sport, delle spese sostenute dalla Sede Centrale relative al godimento in uso di locali di proprietà dell'ENS	0	0	0	0	0	0	0	0	0	0	0	0	0	0
TOTALE CATEGORIA 5		0	0	0	0	0	0	0	0	0	0	0	0	0	0
11	Cal. 6 - Entrate non classificate in altre voci Entrate eventuali	110.000.000	100.000.000	210.000.000	179.183.500	179.183.500	0	-30.816.500	12.422.000	0	12.422.000	12.422.000	0	197.605.500	0
TOTALE CATEGORIA 6		110.000.000	100.000.000	210.000.000	179.183.500	179.183.500	0	-30.816.500	12.422.000	0	12.422.000	12.422.000	0	197.605.500	0
TOTALE ENTRATE CORRENTI		3.337.059.740	230.000.000	3.567.059.740	3.464.078.400	3.044.353.775	428.724.717	-82.981.250	1.099.239.202	-522.596	1.098.715.804	983.911.080	104.754.516	4.038.314.861	544.479.230
TITOLO 2 - ENTRATE IN CONTO CAPITALE															
13	Cal. 7 - Alienazioni di immobili e diritti reali Alienazione fabbricati, pertinenze e diritti reali	800.000.000	0	800.000.000	0	0	0	-800.000.000	0	0	0	0	0	0	0
-	Alienazione terreni, pertinenze e diritti reali	0	0	0	0	0	0	0	0	0	0	0	0	0	0
TOTALE CATEGORIA 7		800.000.000	0	800.000.000	0	0	0	-800.000.000	0	0	0	0	0	0	0

XIII LEGISLATURA - DISEGNI DI LEGGE E RELAZIONI - DOCUMENTI

[illegible]

XIII LEGISLATURA - DISEGNI DI LEGGE E RELAZIONI - DOCUMENTI

N.ro CAP.	DENOMINAZIONE DEI CAPITOLI	COMPETENZA							RESIDUI					TOTALE GENERALE DELLE RISCOSSIONI	TOT. GENERALE DELLE SOMME RIMASTE DA RISCIOTERE
		PREVISIONE ALL'ORIGINE	VARIAZIONI + / -	PREVISIONE DEFINITIVA	ACCERTAMENTI	RISCOSSIONI	SOMME RIMASTE DA RISCIOTERE	DIFFERENZA PREVISIONE ED ACCERTAMENTI	CONSISTENZA AL 01.01.1984	VARIAZIONI + / -	CONSISTENZA RACCERTATA AL 31.12.1984	RISCOSSIONI	SOMME RIMASTE DA RISCIOTERE		
1	2	3	4	5	6	7	8 = 6 - 7	9 = 8 - 5	10	11	12	13	14 = 12 - 13	15 = 7 + 13	16 = 8 + 14
	Cal. 11 - Riscossione crediti														
18	Riscossione di depositi bancari pronti contro lettere (parte ced.)	0	0	0	0	0	0	0	0	0	0	0	0	0	0
19	Riscossione crediti diversi	0	0	0	0	0	0	0	0	0	0	0	0	0	0
	TOTALE CATEGORIA 11	0	0	0	0	0	0	0	0	0	0	0	0	0	0
	Cal. 12 - Accensione di debiti														
20	Accensione di mutui per il finanziamento di spese invenienti la ristrutturazione di immobili	0	0	0	0	0	0	0	0	0	0	0	0	0	0
	Contrazione di anticipazioni passive a breve termine, per le Tontine a spese di finanziamento urgenti, temporaneamente prive della relativa copertura finanziaria e/o di cassa	0	0	0	0	0	0	0	0	0	0	0	0	0	0
	TOTALE CATEGORIA 12	0	0	0	0	0	0	0	0	0	0	0	0	0	0
	TOTALE ENTRATE DI CAPITALE	800.000.000	0	800.000.000	0	0	0	-800.000.000	0	0	0	0	0	0	0

N.º CUP.	DENOMINAZIONE DEI CAPITOLI	COMPETENZA						RESIDUI					TOTALE GENERALE DELLE RISCOSSIONI	TOT. GENERALE DELLE SOMME RIMASTE DA RISCOSSIONE
		PREVISIONE ALL'ORIGINE	VARIAZIONI +/-	PREVISIONE DEFINITIVA	ACCERTAMENTI	RISCOSSIONI	SOMME RIMASTE DA RISCOSSIONE	DIFFERENZA PREVISIONE ED ACCERTAMENTI	CONSISTENZA AL 31.12.1984	VARIAZIONI +/-	CONSISTENZA RACCONTATA AL 31.12.1984	13		
1	2	3	4	5	6	7	8 = 6 - 7	9 = 6 - 5	10	11	12	13	14 = 12 - 13	15 = 7 + 12
	TITOLO 3 - PARTITE DI GIRO													
	Cap. 13 - Entrate avari di natura di partita di giro													
21	Rimande avari	50.000.000	0	50.000.000	187.759.544	187.759.544	0	37.759.544	0	0	0	0	0	187.759.544
22	Rimande previdenziali ed assistenziali	60.000.000	0	60.000.000	47.153.564	47.153.564	30.000	-12.846.436	11.017.200	0	11.017.200	0	11.017.200	47.153.564
23	Rimborso di anticipazioni di cassa erogate alle Sezioni Provinciali	0	40.000.000	40.000.000	40.000.000	40.000.000	0	40.000.000	0	0	0	0	0	40.000.000
24	Depositi cauzionali su locazioni urbane Partita in conto sospeso (rimborso anticipazioni addebitate alle adduzioni ENS e all'economato)	13.500.000	0	13.500.000	13.648.333	13.648.333	0	348.333	0	0	0	0	0	13.648.333
25	Acquasione di depositi cauzionali a vario titolo	100.000.000	0	100.000.000	258.785.346	243.022.530	45.604.355	358.765.645	310.748.813	11.540.828	232.259.641	175.744.905	148.544.735	416.577.486
	TOTALE CATEGORIA 13	323.500.000	40.000.000	363.500.000	578.558.366	622.664.021	85.604.355	215.083.355	321.768.043	11.540.828	333.308.071	175.744.905	157.561.965	668.438.927
	TOTALE PARTITE DI GIRO	323.500.000	40.000.000	363.500.000	578.558.366	622.664.021	85.604.355	215.083.355	321.768.043	11.540.828	333.308.071	175.744.905	157.561.965	668.438.927
	TOTALE ENTRATE	4.401.559.740	270.000.000	4.703.559.740	4.082.639.876	3.537.047.794	555.598.082	-487.592.884	1.421.023.245	11.017.200	1.432.022.955	1.990.705.594	282.318.451	4.705.753.789

XIII LEGISLATURA - DISEGNI DI LEGGE E RELAZIONI - DOCUMENTI

RIEPILOGO ENTRATE														
TITOLI	COMPETENZA					RESIDUI					TOTALE			TOT. GENERALE DELLE SOMME RIMASTE DA RISCIUTERE
	PREVISIONE ALL'ORIGINE	VARIAZIONI +/-	PREVISIONE DEFINITIVA	ACCERTAMENTI	RISCOSSIONI	SOMME RIMASTE DA RISCIUTERE	DIFFERENZA PREVISIONE ED ACCERTAMENTI	CONSISTENZA AL	VARIAZIONI +/-	CONSISTENZA RACCONTATA AL 31.12.1994	RISCOSSIONI	SOMME RIMASTE DA RISCIUTERE	15 = 7 + 13	16 = 8 + 14
1	3	4	5	6	7	8 = 6 - 7	9 = 6 - 5	10	11	12	13	14 = 12 - 13	15 = 7 + 13	16 = 8 + 14
ENTRATE CORRENTI	3.337.559.740	200.000.000	3.537.559.740	3.484.379.680	3.044.383.770	453.724.717	-42.981.250	1.099.239.202	-523.558	1.098.715.904	365.361.080	734.518	4.038.314.981	544.475.220
ENTRATE IN CONTO CAPITALE	900.000.000	0	900.000.000	0	0	0	-900.000.000	0	0	0	0	0	0	0
ENTRATE PARTITE DI GIRO	323.500.000	40.000.000	363.500.000	574.558.386	492.494.321	86.864.365	215.098.286	21.768.043	11.540.828	333.338.971	175.744.208	157.594.763	908.438.277	243.424.330
TOTALE ENTRATE	4.460.559.740	270.000.000	4.730.559.740	4.058.938.076	3.537.047.794	525.590.082	-867.922.864	1.421.035.245	11.017.230	1.422.022.475	1.169.705.364	262.318.481	4.708.753.788	787.255.553
AVANZO DI CASSA al 31.12.1993								374.891.030	-50	374.891.030	374.891.030	0	374.891.030	0
TOTALE ENTRATE DELLA COMPETENZA 1994 + RESIDUI ATTIVI 1993 E PRECEDENTI + AVANZO DI CASSA AL 31.12.1993	4.460.559.740	270.000.000	4.730.559.740	4.058.938.076	3.537.047.794	525.590.082	-867.922.864	1.795.926.275	-11.017.180	1.806.913.505	1.544.597.024	262.318.481	5.081.644.818	787.255.553

CONTO FINANZIARIO DELL'ESERCIZIO 1994

CONTO FINANZIARIO DELL'ESERCIZIO 1994																SPESA
N.º CAP.	DENOMINAZIONE DEI CAPITOLI	COMPETENZA						RESIDUI						TOTALE GENERALE DEI PAGAMENTI	TOT. GENERALE DELLE SOMME RIMASTE DA PAGARE	
		PREVISIONE ALL'ORIGINE	VARIAZIONI + / -	PREVISIONE DEFINITIVA	IMPEGNI	PAGAMENTI	SOMME RIMASTE DA PAGARE	DIFFERENZA PREVISIONE ED IMPEGNI	CONSISTENZA AL 01.01.1994	VARIAZIONI + / -	CONSISTENZA RIACCERTATA AL 31.12.1994	PAGAMENTI	SOMME RIMASTE DA PAGARE			
1	2	3	4	5	6	7	8 = 6 - 7	9 = 8 - 5	10	11	12	13	14 = 12 - 13	15 = 7 + 13	16 = 8 + 14	
	DISAVANZO DI CASSA AL 31.12.1993															
	TITOLO 1 - SPESE CORRENTI															
	Cat. 1 - Spese per gli organi dell'Ente															
1	Costi per Organi Collegiali deliberativi e di controllo (Incidenti, gestione presenza, oneri Assicurativi per i Membri del Comitato Direttivo)	112.971.306	0	112.971.306	112.971.306	112.971.306	0	0	0	0	0	0	0	112.971.306	0	
2	Finanziarie spese e danni di missione agli Organi Collegiali deliberativi e di controllo ed ai componenti di commissioni costituite presso l'ENS	100.000.000	0	100.000.000	99.979.908	99.979.908	0	-20.092	0	0	0	0	0	99.979.908	0	
2.1	Spese per la celebrazione del Congresso Nazionale istituzionale	71.500.000	0	71.500.000	71.019.905	71.019.905	0	-480.095	0	0	0	0	0	71.019.905	0	
	TOTALE CATEGORIA 1	284.971.306	0	284.971.306	283.971.119	283.971.119	0	-900.097	0	0	0	0	0	283.971.119	0	
	Cat. 2 - Oneri per il personale in attività di servizio															
3	Assegni e compensanze dovute al personale dipendente in servizio presso la Sede Centrale	533.923.136	0	533.923.136	533.923.136	533.923.136	0	0	0	0	0	0	0	533.923.136	0	
3.1	Oneri inerenti al lavoro degli ex dipendenti per previdenza di lavoro subordinato eseguito dal 30.04.1978, riconosciuti dall'ENS in applicazione della legge N. del	92.928.613	0	92.928.613	92.928.613	94.118.037	8.005.576	8.005.576	25.281.227	-294	25.280.933	24.281.070	1.009.863	103.399.107	9.816.439	

XIII LEGISLATURA - DISEGNI DI LEGGE E RELAZIONI - DOCUMENTI

N.º CAP.	DENOMINAZIONE DEI CAPITOLI	COMPETENZA						RESIDUI					TOTALE GENERALE DEI PAGAMENTI	TOT. GENERALE DELLE SOMME RIMASTE DA PAGARE	
		PREVISIONE ALL'ORIGINE	VARIAZIONI +/-	PREVISIONE DEFINITIVA	IMPEGNI	PAGAMENTI	SOMME RIMASTE DA PAGARE	DIFFERENZA PREVISIONE ED IMPEGNI	CONSISTENZA AL 01.01.1984	VARIAZIONI +/-	CONSISTENZA AL 31.12.1984	PAGAMENTI			SOMME RIMASTE DA PAGARE
1	2	3	4	5	6	7	8 = 6 - 7	9 = 8 - 5	10	11	12	13	14 = 12 - 13	15 = 7 + 13	16 = 8 + 14
4	Oneri per prestazioni affidate, da collaboratori, presso la Sede Centrale	71.203.800	0	71.203.800	71.203.800	71.203.800	0	0	1.545.800	0	1.545.800	1.500.000	45.800	72.705.600	45.800
5	Oneri assicurativi e previdenziali e carico dell'INPS per il personale in servizio presso la Sede Centrale	250.000.000	0	250.000.000	243.759.760	243.759.760	0	-62.240.240	33.010.000	0	33.010.000	33.010.000	0	276.769.760	0
	TOTALE CATEGORIA 2	947.855.540	0	947.855.540	941.115.236	932.963.560	8.204.576	-6.740.296	50.547.227	-264	50.546.963	50.791.070	1.055.803	901.397.823	9.841.729
	Cap. 3 - Spese per l'acquisto di beni di consumo e di servizi (affitti, il funzionamento uffici amministrativi e tecnici centrali)														
6	Mantenimento ordinario dei mobili e degli impianti	50.000.000	50.000.000	100.000.000	99.853.864	99.853.864	0	-146.316	0	0	0	0	0	99.853.864	0
7	Pulizia e custodia dei locali adibiti ad uffici della Sede Centrale	50.000.000	0	50.000.000	49.814.285	49.814.285	0	-185.715	0	0	0	0	0	49.814.285	0
8	Acquisto materiali di consumo: cancelleria e materiale tecnico necessario al centro contabile	10.000.000	5.000.000	15.000.000	14.716.455	14.716.455	0	-283.545	0	0	0	0	0	14.716.455	0
9	Acquisto pubblicazioni specialistiche per i sondaggi e riviste varie -	3.000.000	0	3.000.000	3.000.000	3.000.000	0	0	0	0	0	0	0	3.000.000	0
10	Illuminazione, riscaldamento, acqua	150.000.000	0	150.000.000	154.208.971	154.208.971	0	-4.208.971	24.304.000	0	24.304.000	24.304.000	0	158.538.971	0
11	Spese postali - telegrafiche - telefoniche	60.000.000	6.239.576	66.239.576	20.983.544	20.983.544	0	-45.256.032	0	0	0	0	0	20.983.544	0
12	Servizio automobilistico (carburante, manutenzione e noleggio dei veicoli privati)	20.000.000	10.000.000	30.000.000	29.798.185	29.798.185	0	-201.815	0	0	0	0	0	29.798.185	0

XIII LEGISLATURA - DISEGNI DI LEGGE E RELAZIONI - DOCUMENTI

N.º CAP.	DENOMINAZIONE DEI CAPITOLI	COMPETENZA						RESIDUI						TOTALE GENERALE DEI PAGAMENTI	TOT. GENERALE DELLE SOMME RIMASTE DA PAGARE
		PREVISIONE ALL'ORIGINE	VARIAZIONI +/-	PREVISIONE DEFINITIVA	IMPEGNI	PAGAMENTI	SOMME RIMASTE DA PAGARE	DIFFERENZA PREVISIONE ED IMPEGNI	CONSISTENZA AL 01.01.1984	VARIAZIONI +/-	CONSISTENZA RACCERTATA AL 31.12.1984	PAGAMENTI	SOMME RIMASTE DA PAGARE		
1	2	3	4	5	6	7	8 = 6 - 7	9 = 8 - 5	10	11	12	13	14 = 12 - 13	15 = 7 + 13	16 = 8 + 14
13	Spese varie ed eventuali	10.000.000	5.000.000	15.000.000	14.115.159	14.115.159	0	-884.842	0	0	0	0	0	14.115.159	0
14	Spese inerenti l'organizzazione associativa	70.000.000	0	70.000.000	70.000.000	69.885.500	314.500	0	0	0	0	0	0	69.885.500	314.500
15	Spese inerenti il funzionamento e la gestione del centro meccanizzato (CCZ)	108.550.000	0	108.550.000	108.550.000	108.550.000	0	0	15.405.335	0	15.405.335	15.405.335	0	123.955.335	0
16	Mantenimento ordinaria degli immobili, dei locali e degli impianti fissi (permanenti)	30.000.000	10.000.000	40.000.000	36.170.446	36.170.446	0	-3.829.554	0	0	0	0	0	36.170.446	0
18.1	Assicurazione del fabbricato sede dell'ENS	9.000.000	0	9.000.000	9.000.000	8.496.000	504.000	0	0	0	0	0	0	8.496.000	504.000
TOTALE CATEGORIA 3		570.550.000	86.239.576	656.789.576	599.929.316	599.120.916	916.500	-68.860.260	39.739.335	0	39.739.335	39.739.335	0	639.980.151	916.500
17	Cal. 4 - Spese per le finalità e le prestazioni istituzionali. Contribuzioni inerenti le attività sociali culturali e specialistiche Rapporto ed erogazione delle quote associative dovute alle Sezioni Provinciali ENS	90.000.000	50.000.000	140.000.000	131.646.079	131.646.079	0	-8.353.921	0	0	0	0	0	131.646.079	0
18	Attività Culturali - Educazione permanente	8.000.000	30.000.000	38.000.000	21.019.945	21.019.945	0	-14.980.055	0	0	0	0	0	21.019.945	0
19	Preparazione e diffusione, attraverso canali televisivi di interesse regionale, di programmi per i sordi	36.000.000	50.000.000	86.000.000	94.998.502	94.998.500	0	-1.500	0	0	0	0	0	94.998.500	0
20	Centro TV, studi, prod. inform., L.M.G. - Subtotalità	20.000.000	50.000.000	70.000.000	70.000.000	68.147.794	852.206	0	0	0	0	0	0	68.147.794	852.206
21	Linguaggio mimico gestionale, servizi per docenti ed interpreti	20.000.000	100.000.000	120.000.000	26.498.500	26.498.500	0	-93.501.500	1.046.241	0	1.046.241	0	1.046.241	26.498.500	1,046,241

XIII LEGISLATURA - DISEGNI DI LEGGE E RELAZIONI - DOCUMENTI

N.ro CAP.	DENOMINAZIONE DEI CAPITOLI	COMPETENZA						RESIDUI					TOTALE GENERALE DEI PAGAMENTI	TOT. GENERALE DELLE SOMME RIMASTE DA PAGARE
		PREVISIONE ALL'ORIGINE	VARIAZIONI + / -	PREVISIONE DEFINITIVA	IMPEGNI	PAGAMENTI	SOMME RIMASTE DA PAGARE	DIFFERENZA PREVISIONE ED IMPEGNI	CONSISTENZA AL 01.01.1984	VARIAZIONI + / -	CONSISTENZA RACCREDITATA AL 31.12.1984	PAGAMENTI	SOMME RIMASTE DA PAGARE	
1	2	3	4	5	6	7	8 = 6 - 7	9 = 8 - 5	10	11	12	13	14 = 12 - 13	15 = 7 + 13
30	Contributo alla FSS - Centro Nazionale riconoscimento del CCNI	3.000.000	30.000.000	33.000.000	400.000	400.000	0	-32.500.000	0	0	0	0	0	400.000
	TOTALE CATEGORIA 5	53.000.000	130.000.000	183.000.000	72.557.718	72.478.720	90.938	-110.437.284	3.000.000	0	3.000.000	3.000.000	0	75.478.720
31	Cal. 6 - Oneri finanziari ed Oneri inerenti il servizio bancario di tesoreria	0	0	0	0	0	0	0	0	0	0	0	0	0
32	Spese per commissioni ed interessi passivi bancari maturati sul c/c di tesoreria	0	0	0	0	0	0	0	0	0	0	0	0	0
33	Interessi passivi sui titoli	132.243.339	0	132.243.339	132.243.339	132.243.339	0	0	0	0	0	0	0	132.243.339
34	Perdite contabili lato esercizio dei valori mobiliari venduti e scadenza o rimborsamento	0	0	0	0	0	0	0	0	0	0	0	0	0
	TOTALE CATEGORIA 6	132.243.339	0	132.243.339	132.243.339	132.243.339	0	0	0	0	0	0	0	132.243.339
33.1	Cal. 7 - Oneri tributari	0	0	0	0	0	0	0	0	0	0	0	0	0
34.1	Imposte sui redditi persone giuridiche anno in corso (IRPEG)	0	0	0	0	0	0	0	0	0	0	0	0	0
34	Imposte locali sui redditi anno in corso (ILOH)	120.000.000	0	120.000.000	119.575.600	119.575.600	0	-424.000	0	0	0	0	0	119.575.600
34.1	Imposte e tasse diverse	9.000.000	0	9.000.000	8.976.000	8.976.000	0	-24.000	0	0	0	0	0	8.976.000
	TOTALE CATEGORIA 7	129.000.000	0	129.000.000	128.551.600	128.551.600	0	-448.000	0	0	0	0	0	128.551.600
35	Cal. 8 - Spese non classificabili in altre voci	30.000.000	50.000.000	80.000.000	77.528.046	77.528.046	0	-2.471.954	10.075.000	0	10.075.000	10.075.000	0	87.603.046
	Oneri per prestazioni professionali, tecniche e legali	30.000.000	50.000.000	80.000.000	77.528.046	77.528.046	0	-2.471.954	10.075.000	0	10.075.000	10.075.000	0	87.603.046

XIII LEGISLATURA - DISEGNI DI LEGGE E RELAZIONI - DOCUMENTI

N.º CAP.	DENOMINAZIONE DEI CAPITOLI	COMPETENZA						RESIDUI					TOTALE GENERALE DELLE SOMME RIMASTE DA PAGARE	TOT. GENERALE
		PREVISIONE ALL'ORIGINE	VARIAZIONI + / -	PREVISIONE DEFINITIVA	IMPEGNI	PAGAMENTI	SOMME RIMASTE DA PAGARE	DIFFERENZA PREVISIONE ED IMPEGNO	CONSISTENZA AL 01.01.1984	VARIAZIONE + / -	CONSISTENZA RIACCERTATA AL 31.12.1984	PAGAMENTI	SOMME RIMASTE DA PAGARE	
1	2	3	4	5	6	7	8 = 6 - 7	9 = 6 - 5	10	11	12	13	14 = 12 - 13	15 = 7 + 13
26	Fondi di riserva	50.000.000	-50.000.000	0	0	0	0	0	0	0	0	0	0	0
	TOTALE CATEGORIA 8	80.000.000	0	80.000.000	77.528.048	77.528.048	0	-2.471.952	80.753.000	0	80.753.000	80.753.000	0	87.523.248
27	Cat. 9 - Poste correttive e compensatorie di entrate correnti	0	0	0	0	0	0	0	0	0	0	0	0	0
-	Restituzione di rimborsi diversi	0	0	0	0	0	0	0	0	0	0	0	0	0
-	Pagamento di residui correnti - ammortamenti, rimborsi da rimborsi ereditari	0	0	0	0	0	0	0	0	0	0	0	0	0
	TOTALE CATEGORIA 9	0	0	0	0	0	0	0	0	0	0	0	0	0
	TOTALE SPESE CORRENTI	2.670.223.164	886.238.576	3.557.055.740	3.282.37.758	3.249.530.710	12.57.048	-304.911.201	113.207.523	-294	113.207.309	111.885.405	2.101.324	3.361.196.16
	TITOLO 2 - SPESE IN CONTO CAPITALE													
	Cat. 10 - Acquisizione di beni uso durevole di immobiliz. e di diritti reali													
36	Ricostituzione, riparazioni, trasformazioni e migliorie su fabbricati di proprietà	150.000.000	0	150.000.000	31.285.958	31.285.958	0	-118.714.042			0	0	0	31.285.958
38	Acquisto di fabbricati e di diritti reali	0	0	0	0	0	0	0	0	0	0	0	0	0
-	Acquisto di terreni e di diritti reali	0	0	0	0	0	0	0	0	0	0	0	0	0
	TOTALE CATEGORIA 10	150.000.000	0	150.000.000	31.285.958	31.285.958	0	-118.714.042	0	0	0	0	0	31.285.958

XIII LEGISLATURA - DISEGNI DI LEGGE E RELAZIONI - DOCUMENTI

N.º CAP.	DENOMINAZIONE DEI CAPITOLI	COMPETENZA						RESIDUI				TOTALE GENERALE DEI PAGAMENTI	TOT. GENERALE DELLE SOMME RIMASTE DA PAGARE
		PREVISIONE ALL'ORIGINE	VARIAZIONI +/-	PREVISIONE DEFINITIVA	IMPEGNI	PAGAMENTI	SOMME RIMASTE DA PAGARE	DIFFERENZA PREVISIONE ED IMPEGNI	CONSISTENZA AL 01.01.1994	VARIAZIONI +/-	CONSISTENZA RACCREDITATA AL 31.12.1994	PAGAMENTI	SOMME RIMASTE DA PAGARE
1	2	3	4	5	6	7	8 = 6 - 7	9 = 8 - 5	10	11	12	13	14 = 12 - 13
40	Acquisto di mobili e macchine d'ufficio	0	0	0	0	0	0	0	0	0	0	0	0
41	Ripristino trasformazione, manutenzione mobili, macchine e impianti	0	0	0	0	0	0	0	0	0	0	0	0
	TOTALE CATEGORIA 11	0	0	0	0	0	0	0	0	0	0	0	0
42	Acquisto di titoli dello Stato ed assicurazioni (ROF e OCT)	0	0	0	0	0	0	0	0	0	0	0	0
	TOTALE CATEGORIA 12	0	0	0	0	0	0	0	0	0	0	0	0
43	Accensione di depositi bancari provati contro termine per investimento temporaneo della garanzia di cassa	0	0	0	0	0	0	0	0	0	0	0	0
44	Concessione di anticipazioni a breve	681.596.639	0	681.596.639	0	0	0	0	0	0	0	0	0
	TOTALE CATEGORIA 13	681.596.639	0	681.596.639	0	0	0	0	0	0	0	0	0
45	Restituzione di mutui e di anticipazioni passivo	102.739.576	0	102.739.576	0	102.739.576	0	0	0	0	0	0	102.739.576
	TOTALE CATEGORIA 14	102.739.576	0	102.739.576	0	102.739.576	0	0	0	0	0	0	102.739.576
	TOTALE SPESE IN CONTO CAPITALE	914.336.214	0	914.336.214	0	104.024.152	0	0	0	0	0	0	104.024.152

XIII LEGISLATURA - DISEGNI DI LEGGE E RELAZIONI - DOCUMENTI

N.º CAP.	DENOMINAZIONE DEI CAPITOLI	COMPETENZA						RESIDUI						TOTALE GENERALE DEI PAGAMENTI	TOT. GENERALE DELLE SOMME RIMASTE DA PAGARE
		PREVISIONE ALL'ORIGINE	VARIAZIONI + / -	PREVISIONE DEFINITIVA	IMPEGNI	PAGAMENTI	SOMME RIMASTE DA PAGARE	DIFFERENZA PREVISIONE ED IMPEGNI	CONSISTENZA AL 01.01.1994	VARIAZIONI + / -	CONSISTENZA AL 31.12.1994	PAGAMENTI	SOMME RIMASTE DA PAGARE		
1	2	3	4	5	6	7	8 = 6 - 7	9 = 8 - 5	10	11	12	13	14 = 12 - 13	15 = 7 + 13	16 = 8 + 14
	TITOLO 3 - PARTITE DI GIRO E CONTABILITA'														
	Cal. 15 - Spese eventi natura di partita di giro														
46	Rilevati eventi	150.000.000	0	150.000.000	187.759.544	187.759.544	0	37.759.544	48.157.766	294	48.258.090	48.258.090	0	224.017.824	0
47	Rilevati provvedimenti al sussidio	60.000.000	0	60.000.000	47.163.924	47.163.924	30.000	-12.836.076	987	-987	0	0	0	47.153.934	30.000
48	Anticipazioni alle Società Provinciali ENS	0	40.000.000	40.000.000	40.000.000	40.000.000	0	0	0	0	0	0	0	40.000.000	0
49	Rimborson di decessi autorizzati e versati a vario titolo	10.500.000	0	10.500.000	13.948.233	7.530.000	6.348.233	348.233	80.380.287	-28.552.752	54.034.255	0	54.034.255	7.530.000	30.792.578
50	Partite in conto corrente (utilizzazioni alla sezione ENS) senza versamenti	100.000.000	0	100.000.000	259.786.745	259.786.745	0	159.786.745	0	0	0	0	0	259.786.745	0
	TOTALE CATEGORIA 15	320.500.000	40.000.000	360.500.000	578.592.706	572.180.000	6.378.330	215.098.388	130.251.525	-28.559.480	100.592.375	48.258.090	54.034.255	618.408.130	30.792.578
	TOTALE PARTITE DI GIRO E CONTABILITA'	320.500.000	40.000.000	360.500.000	578.592.706	572.180.000	6.378.330	215.098.388	130.251.525	-28.559.480	100.592.375	48.258.090	54.034.255	618.408.130	30.792.578
	TOTALE SPESE	3.008.646.376	938.239.576	4.044.085.954	3.197.171.877	3.585.798.258	189.153.360	340.147.177	2.857.024.700	-28.559.754	214.539.834	157.883.486	58.538.199	4.113.859.780	75.451.931

CONTO DI CASSA AL 31 DICEMBRE 1994

1) AVANZO DI CASSA ACCERTATO AL 31.12.1993	374.891.030	(1)
2) RISCOSSIONI ESEGUITE NELL'ANNO 1994:		
- IN CONTO DEI RESIDUI 1993 E ANNI PRECEDENTI	1.169.705.994	
- IN CONTO DELLA COMPETENZA 1994	3.537.047.784	
TOTALE ATTIVO DI CASSA	4.706.753.788	
TOTALE ATTIVO DI CASSA	5.081.644.818	
3) PAGAMENTI ESEGUITI NELL'ANNO 1994:		
- IN CONTO DEI RESIDUI 1993 E ANNI PRECEDENTI	157.883.485	
- IN CONTO DELLA COMPETENZA 1994	3.955.798.285	
TOTALE PASSIVO DI CASSA	4.113.659.780	
AVANZO DI CASSA RISULTANTE AL 31.12.1994	967.985.038	

(1) L' avanzo di cassa al 31.12.1993 ripreso nel "Conto di cassa" controindicato è quello effettivo, (cioè al netto della riduzione di L. 50 in meno, risultante come rettifica apportata al saldo di cassa dell' anno 1989).

SITUAZIONE FINANZIARIA - AMMINISTRATIVA
afferrente l'anno finanziario 1994

SPECIFICA DELLE OPERAZIONI FINANZIARIE	FONDO DI CASSA (+ e -)	RESIDUI ATTIVI (+)	RESIDUI PASSIVI (-)	AVANZO (+) DISAVANZO (-) DI AMMINISTRAZIONE
1) Situazione finanziaria al 31.12.1993	374.891.030	1.421.005.245	-243.959.438	1.551.936.837
2) Operazioni compiute nell'anno 1994				
a) Variazioni nei residui in dipendenza di riaccertamento di:				
- Maggiori (+) o minori (-) residui attivi		11.017.230		11.017.230
- Maggiori (+) o minori (-) residui passivi			29.559.754	29.559.754
b) Riscossione di residui attivi (-)	1.169.705.994	-1.169.705.994		
c) Pagamento di residui passivi (+)	-157.863.485		157.863.485	
3) Situazione finanziaria al 31.12.1994 riguardante i residui 1993 ed anni prec.	1.386.733.539	262.318.481	-56.538.199	1.592.513.821
4) Operazioni in conto competenza dell'anno 1994				
a) Entrate accertate, di cui:				
- Riscosse	3.537.047.794			3.537.047.794
- Rimaste da riscuotere		525.589.082		525.589.082
b) Spese impegnate, di cui:				
- Pagate	-3.955.798.295			-3.955.798.295
- Rimaste da pagare			-18.915.382	-18.915.382
5) Situazione finanziaria al 31.12.1994 riguardante la competenza 1994	-418.748.501	525.589.082	-18.915.382	87.925.199
Totale complessivo situazioni finanziarie (3 + 5)	967.985.038	787.905.563	-75.451.581	1.680.439.020

CONTO ECONOMICO

- 1994 -

- Entrate correnti	3.484.078.490	- Spese correnti	3.262.127.759
- Maggiori residui attivi	11.017.230	- Rettifica saldo di cassa 1989	50
- Minori residui passivi	29.559.754	- Fondo svalutazione crediti	82.298.230
- Plusvalenza patrimoniale per vendita immobili	0	- Deperimento e amm. mobili	50.739.901
- Abbuoni attivi	0	- T.F.R. del personale	40.000.000
		- Deperimento immobili	80.000.000
		- Residui perenti - Amministrativi	9.489.534
Totale componenti positivi (+)	<u>3.524.655.474</u>	Totale componenti negativi (-)	<u>3.524.655.474</u>

RIEPILOGO

Totale componenti positivi	3.524.655.474
Totale componenti negativi	<u>-3.524.655.474</u>
Risultato a pareggio	<u>0</u>

SITUAZIONE PATRIMONIALE AL 31.12.1994

DESCRIZIONE DEI CESPITI PATRIMONIALI	CONSISTENZA AL 1.1.1994	VARIAZIONI IN		CONSISTENZA AL 31.12.1994
		+	-	
A - ATTIVITA'				
a) Beni immobili				
- Terreni				
- Fabbricati				
- Immobilizzazioni impianti tecnici produttivi				
Totale beni immobili	3.198.930.207	31.265.960	0	3.230.216.163
b) Beni mobili				
- Mobilia e oggetti d'arred.				
- Oggetti d'arte				
- Libri				
Totale beni mobili	712.391.788	0	0	712.391.788
c) Valori numerari e finanziari				
- Cassa	374.891.090	4.700.753.788 (2)	4.113.659.830	967.355.038
- Titoli	0	0	0	0
- Depositi presso banche	0	0	0	0
- Depositi presso c/c termine	11.754.024	0	0	11.754.024
- Depositi valori in garanzia	1.421.035.245 (1)	536.636.312	1.169.705.994	787.935.563
- Residui attivi	1.807.650.340	5.243.980.100	5.382.365.824	1.767.844.625
Totale valori numerari e finanziari	5.718.962.324	5.274.646.056	5.283.365.824	5.710.242.556
B - PASSIVITA'				
a) Finanziarie				
- Scoperto di cassa	0	0	0	0
- Residui passivi - Amministrativi	0	9.483.534	0	9.483.534
- Residui passivi - Finanziari	243.959.436	18.915.382 (2)	187.423.239	75.451.581
- Mutui passivi	684.044.534	0	102.739.578	581.304.956
Totale passività finanziarie	928.003.972	28.404.916	290.162.815	666.246.073
b) Accantonamenti				
- Fondo svalutazioni crediti	0	82.298.230	0	82.298.230
- Fondo I.F.A. perdite su titoli	165.047.140	40.000.000	0	205.047.140
- Fondo svalutazioni immobilizzazioni	382.094.046	50.739.901	0	432.833.947
- Fondo svalutazioni immobilizzazioni	0	80.000.000	0	80.000.000
Totale accantonamenti	527.111.186	253.038.131	0	780.149.317
Totale passività (a + b)	1.455.115.158	281.443.047	290.162.815	1.445.355.300
d) Patrimonio netto (A - B)	4.283.847.166	4.953.203.009	4.993.203.009	4.293.847.166

(1) Le variazioni in aumento dei residui attivi sono costituite da:

- Residui provenienti dalla competenza 1994

- Maggiori residui attivi 1993 e precedenti accreditati al 31.12.1994

Totale variazioni in aumento

(2) Le variazioni in diminuzione dei residui passivi sono costituite da:

- Totale pagamenti in conto dei residui 1993 e anni precedenti

- Residui passivi - Amministrativi 1991 eliminati dal conto finanziario

1994 e riportati sotto lo stesso titolo in un apposita posta della situazione patrimoniale

- Residui passivi provenienti dall'esercizio 1991 annullati (economia)

Totale variazione in diminuzione

(3) I discarichi di cassa sono costituiti da:

- Pagamenti eseguiti in conto residui 1993 e precedenti

- Pagamenti eseguiti in conto competenza 1994

- Rettifica ripresa del saldo di cassa relativo all'anno 1993 (riportato erroneamente
sino all'anno 1993 con L. 50 in + nella situazione patrimoniale)

Totale discarichi di cassa 1994

50

4.113.659.830

51.201

75.451.581

581.304.956

80.000.000

780.149.317

1.445.355.300

4.293.847.166

XIII LEGISLATURA - DISEGNI DI LEGGE E RELAZIONI - DOCUMENTI

BILANCIO ANALITICO DEI RESIDUI ATTIVI (espresso per capitolo ed anni di provenienza delle entrate e delle uscite alla chiusura dell'esercizio 1984)												
N. CAPITOLO A CUI RIFERIRSI IL RESIDUO	DENOMINAZIONE DEI CAPITOLI DI ENTRATA	INDICAZIONE DEI DEBITORI	DETTAGLIO DEGLI ANNI DI RIFERIMENTO E DEGLI IMPORTI PORTATI DA CIASCUN DEBITORE				PERCENTUALI IN GRADO DI ESIGIBILITÀ DEI CREDITI					
			1982 E PREC.	1983	1984	TOTALE	CREDITI = 100%	DUBBIE E DIFFICILI ESIGIBILITÀ (INSOLVENZA FALLITI DEBITI)	AZIONE LEGALE IN CORSO = 5%	TOTALE REALIZZABILE	TOTALE DA ACCANT. AL FONDO SVALUT. CREDITI	NOTE
			4	5	6	7 = 4+5+6						
1	2	3					8	9	10	11 = 8+9+10	12 = 7-11	
	PARTE CORRENTE											
2	Contributi sociali in	Soc. Prov. ENS	-	100.885.746	312.385.488	413.271.234	312.385.488	80.000.000	-	302.385.488 (1)	20.885.746	(1) Presunta inesigibile: 100.885.746 : 20.100 = 20.885.746
6	Allocazioni	Tecnologia			27.500.000							
6	Allocazioni	Min. Grazia e Giust.			58.859.249							
					127.359.249		127.359.249	-	-	127.359.249		
9	Interessi attivi da portabilità	Min. PP. e TT.	3.886.770			3.886.770	3.886.770			3.886.770		
	Totale parte corrente		3.886.770	100.885.746	439.744.717	544.416.233	443.112.257	80.000.000	0	523.613.407	20.885.746	Presunta inesigibile, comp. pari al 3,85% = (20.885.746 : 544.416.233)
	PARTE DI GIRO											
22	Rendite prov. e com.	Vale locali		11.017.230	21.230	11.038.460	11.038.460	-	-	11.038.460	-	
23	Rimborsi anticipazioni	Soc. Prov. Palermo	-	-	4.000.000	4.000.000	4.000.000	-	-	4.000.000	-	
25	Perdite in conto risparmio 1981	Ormai Bruno	3.000.000									
25	"	Zanussi Mario	3.000.000			6.000.000			3.000.000	3.000.000 (2)	3.000.000	(2) Presunta inesigibile: 50% = (3.000.000 : 50.000 = 3.000.000)
25	"	Soc. Prov. Roma	4.800.000									
25	"	Soc. Prov. Torino	5.000.000									
25	"	Archivesi Alberto	84.885.589									
25	Perdite in conto risparmio 1982	Soc. Indipac	28.279.029			12.814.068		84.032.464	-	84.032.464 (3)	84.032.464	(3) Presunta inesigibile: 50% = (84.032.464 : 122.884)
	Totale 1981 e 1982		128.884.089	11.017.230	45.000.000	179.811.189	81.037.230	84.032.464	3.000.000	118.479.714	81.032.464	
25		Min. Grazia e Giust.	-	17.679.787	45.004.385	62.684.172	62.684.172			62.684.172	0	
	Totale parte di giro		128.884.089	28.696.997	65.884.385	243.425.330	143.711.392	84.032.464	3.000.000	181.983.846	81.032.464	% media delle inesigibilità: 25,25% 81.032.464 : 320.425.330 = 25,25%
	TOTALE COMPLESSIVO		152.753.739	129.982.743	525.580.092	787.956.569	588.174.622	144.032.464	3.000.000	705.807.330	82.064.928	% media complessiva delle inesigibilità: 10,44% = (82.064.928 : 787.956.569 = 10,44%)

XIII LEGISLATURA - DISEGNI DI LEGGE E RELAZIONI - DOCUMENTI

PROSPETTO RIEPILOGATIVO DELLE PARTITE CONTABILI AFFERENTI I RESIDUI ATTIVI accertati al 31.12.1964, diviso distintamente per capitolo, anni di riferimento e percentuali di esigibilità														
N. CAPITOLO ACQUISIZIONE L RESIDUI	ESTREMI INDICATIVI DEL DEBITORE	TOTALE IMPORTO DOMINIO A TUTTO L. 31.12.1964	DETTAGLIO DEGLI ANNI DI RIFERIMENTO E DEGLI IMPORTI DOMINIO DA CASCINA DEBITORE					PERCENTUALI DEL GRADO DI ESIGIBILITA' DEI CREDITI					TOTALE DA ACCANT. AL FONDO SVALUT. CREDITI	
			1962 E PREC.					CERTI = 100%	DUBBIA E DIFFICILE ESIGIBILITA' (INSOLVENZA FALLIM. DEBIT.)	AZIONE LEGALE IN CORSO = 50%	TOTALE REALIZZABILE	12 = 7-11		
			1962	1963	1964	TOTALE	7 = 4+5+6+3							
1	2	3	4	5	6	7 = 4+5+6+3	8	9	10	11 = 8+9+10				
PARTITE CORRENTE														
2	Contributi Soci	41.323.214	0	100.865.746	312.365.468	413.228.274	312.365.468	60.000.000	0	392.365.468	20.865.746			
6	Alitto degli immobili	127.359.249	0	0	127.359.249	127.359.249	127.359.249	0	0	127.359.249	0			
9	Interessi attivi c/c postale	3.668.770	3.668.770	0	0	3.668.770	3.668.770	0	0	3.668.770	0			
TOTALE		544.479.233	3.668.770	100.865.746	439.724.717	544.479.233	443.613.467	60.000.000	0	593.613.467	20.865.746			
PARTITE DI GIRO														
22	Rimborso premi ad assai	11.047.230	0	11.017.230	30.000	11.047.230	11.047.230	0	0	11.047.230	0			
23	Rimborso anticipi di cassa erogate alle Sez. Prov. ENS	40.000.000	0	0	40.000.000	40.000.000	40.000.000	0	0	40.000.000	0			
25	Perdite in c/c scopi	192.579.100	128.884.968	17.673.767	46.594.365	192.579.100	63.514.132	64.422.484	3.000.000	130.948.616	61.422.484			
TOTALE		243.428.330	128.884.968	28.696.967	66.594.365	243.428.330	114.591.392	64.422.484	3.000.000	181.993.946	61.422.484			
TOTALE COMPLESSIVO		787.903.563	132.753.738	129.562.713	525.599.082	787.903.563	558.174.849	144.422.484	3.000.000	775.607.333	82.288.230			

PAGINA BIANCA

**ENTE NAZIONALE PER LA PROTEZIONE ED ASSISTENZA
DEI SORDOMUTI (ENS)**

ESERCIZIO 1995

PAGINA BIANCA

RELAZIONE DEL PRESIDENTE

PAGINA BIANCA

OGGETTO: CONSUNTIVO 1995

Il Presidente Nazionale espone ai membri del Consiglio Direttivo la relazione morale dell'esercizio 1995 ed i fatti più importanti che hanno caratterizzato la vita associativa. In presenza del Presidente del Collegio Centrale dei Sindaci, illustra i dati tecnico finanziari attraverso le seguenti situazioni:

- conto di cassa al 31.12.1995
- situazione finanziaria amministrativa al 31.12.1995
- conto economico al 31.12.1995
- situazione patrimoniale al 31.12.1995
- riepilogo conto finanziario dell'esercizio 1996

Conto di cassa al 31.12.1995

1° - Avanzo di cassa accertato al 31.12.1994	£	967.985.038 (+)
2° - Riscossioni eseguite nell'anno 1995:		
- in conto dei residui attivi 1994 e prec.	£	439.236.808
- in conto della competenza 1995	£	<u>3.190.737.215</u>
Totale Riscossioni	£	<u>3.629.974.023</u> £ 3.629.974.023 (+)
totale attivo di cassa	£	<u>4.597.959.061 (+)</u>
3° - Pagamenti eseguiti nell'anno 1995:		
- in conto dei residui passivi 1994 e prec.	£	9.428.765
- in conto della competenza 1995	£	<u>3.722.782.120</u>
totale Pagamenti	£	<u>3.732.210.885</u> £ 3.732.210.885 (-)
Avanzo di cassa risultante al 31.12.1995	£	<u>865.748.176 (+)</u>

N.B.

Il saldo di cassa suddetto risulta in cifra uguale a quello riconciliato con la Banca Nazionale del Lavoro di Roma / Cassiere dell'Ente Nazionale Sordomuti (vedi situazione della Banca suddetta - Servizio di Tesoreria rilasciata in data 25.1.1996 ed allegata al conto di che trattasi).

Situazione finanziario-amministrativa al 31.12.1995

Specifica delle operazioni finanziarie	avanzo (+) Disavanzo (-) di cassa	Residui attivi (+)	Residui passivi (-)	Avanzo (+) Disavanzo (-) di amministrazione
A - Residui: 1994 ed anni prec.				
1 - situazione finanziario-amministrativa al 31.12.1994	+ 967.985.038	+ 787.905.563	- 75.451.581	+ 1.680.439.020
2 - Riscossioni eseguite nel 1995 in conto Residui attivi 1994 e prec.	+ 439.236.808	- 439.236.808	-	-
3 - Pagamenti eseguiti nel 1995 in conto Residui passivi 1994 e prec.	- 9.428.765	-	+ 9.428.765	-
Situazione finanziaria al 31.12.1995 in conto residui 1994 ed anni prec.	+ 1.397.793.081	+ 348.668.755	- 66.022.816	+ 1.680.439.020
B - Competenza 1995				
4 - Entrate accertate di cui:				+ 3.972.650.010
- Riscosse	+ 3.190.737.215	+ 781.912.795		
- Rimaste da riscuotere				
5 - Spese impegnate di cui:				- 3.767.788.104
- Pagate	- 3.722.782.120		- 44.985.984	
- Rimaste da pagare				
Situazione finanziaria afferente la competenza 1995	- 532.044.905	+ 781.912.795	- 44.985.984	+ 204.881.906
Totale complessivo A + B (situazione finanziario-amministrativa al 31.12.1995)	+ 865.748.176	+ 1.130.581.550	- 111.008.800	+ 1.885.320.926

CONTO ECONOMICO
al 31.12.1995

Componenti positivi (+)		Componenti negativi (-)	
- Entrate correnti accertate	£ 3.122.780.349	- Spese correnti impegnate	£ 3.076.776.310
- Disavanzo economico es.1995 a pareggio	£ 54.995.961	- Fondo svalutazione crediti (quota 1995 pari al 3,82% dei crediti detratto il fondo preesistente al 31.12.94)	£ 40.000.000
		- Fondo TFR del personale dipendente - Quota 1995	£ 41.000.000
		- Fondo deperimento e am- mortamento Beni Mobili (Quota 1995 pari al 6,68% del valore della consisten- za detratto il fondo preesi- stente al 31.12.94)	£ 20.000.000
Totale a pareggio	£ 3.177.776.310	Totale componenti negative	£ 3.177.776.310

SITUAZIONE PATRIMONIALE
al 31.12.1995

Descrizione dei cespiti patrimoniali	Consistenza al 1.1.1995	Variazioni in :		Consistenze al 31.12.1995
		+	-	
A - ATTIVITA'				
a) Beni Immobili	3.230.216.163	236.404.775	463.000.000	3.003.620.938
b) Beni Mobili	712.381.768	-	-	712.381.768
c) valori numerari e finanziari				
- Cassa	967.985.038	3.629.974.023	3.732.210.885	865.748.176
- Depositi valori in garanzia	11.754.024	-	-	11.754.024
- Residui attivi	787.905.563	781.912.795	439.236.808	1.130.581.550
Totale valori num. e fin. (c)	1.767.644.625	4.411.886.818	4.171.447.693	2.008.083.750
Totale Attività (a+b+c)	5.710.242.556	4.648.291.593	4.634.447.693	5.724.086.456
B - PASSIVITA'				
a) Finanziarie				
- Residui perenti-amministrativi	9.489.534	-	-	9.489.534
- Residui passivi	75.451.581	44.985.984	9.428.765	111.008.800
- Mutui passivi	581.304.958	-	67.717.358	513.587.600
Totale passività finanz. (a)	666.246.073	44.985.984	77.146.123	634.085.934
b) Accantonamenti				
- Fondo svalutazione crediti	82.298.230	40.000.000	-	122.298.230
- Fondo TFR del personale	205.047.140	41.000.000	-	246.047.140
- Fondo dep. e Amm. Mobili	412.803.947	20.000.000	-	432.803.947
- Fondo dep. e amm. Immobili	80.000.000	-	-	80.000.000
Totale accantonamenti (b)	780.149.317	101.000.000	-	881.149.317
Totale Passività (a+b)	1.446.395.390	145.985.984	77.146.123	1.515.235.251
c) Patrimonio Netto (c)	4.263.847.166	4.502.305.809	4.557.301.570	4.208.851.205
Totale a pareggio (a+b+c)	5.710.242.556	4.648.291.593	4.634.447.693	5.724.086.456

	al 31.12.1994	al 31.12.1995	Differenza in + o -
PATRIMONIO NETTO	+ 4.263.847.166	+ 4.208.851.205	- 54.995.961
DISAVANZO EC. 1995	+ 3.122.780.349	- 3.177.776.310	- 54.995.961

XIII LEGISLATURA - DISEGNI DI LEGGE E RELAZIONI - DOCUMENTI

RIEPILOGO CONTO FINANZIARIO DELL'ESERCIZIO 1995

1	TITOLO	COMPETENZA ANNO 1995					RESIDUI ANNO 1994 E PRECEDENTI			RIEPILOGO	
		PREVISIONE DEFINITIVA	IMPEGNI ACCERTAMENTI	PAGAMENTI RISCOSSIONI	SOMME RIMASTE DA PAGARE / RISCOSSIONI	SOMME RIMASTE DA IMPEGNARE / ACCERTARE	CONFERENZA RACCREDITATA AL 31/12/1994	PAGAMENTI RISCOSSIONI	SOMME RIMASTE DA PAGARE / RISCOSSIONI	TOTALE GENERALE DEI PAGAMENTI / RISCOSSIONI	TOTALE GENERALE DELLE SOMME RIMASTE DA PAGARE / RISCOSSIONI
1	2	3	4	5	6 = 4 - 5	7	8	9	10 = 8 - 9	11 = 5 + 9	12 = 6 + 10
	ENTRATE CORRENTI	3.921.044.124	3.122.780.349	2.340.867.554	781.912.795	- 798.263.775	736.858.333	428.189.578	308.668.755	2.789.057.132	1.090.581.550
	ENTRATE CONTO CAPITALE	421.000.000	463.000.000	463.000.000	0	42.000.000	0	0	0	463.000.000	0
	ENTRATE PART. GIRO	340.000.000	386.869.661	386.869.661	0	46.869.661	51.047.230	11.047.230	40.000.000	397.916.891	40.000.000
	TOTALE ENTRATE	4.682.044.124	3.972.650.010	3.190.737.215	781.912.795	- 709.394.114	787.905.563	439.236.808	348.668.755	3.629.974.023	1.130.581.550
	SPESE CORRENTI	4.053.000.000	3.076.776.310	3.075.194.077	1.582.233	- 976.223.690	14.638.953	9.428.765	5.210.188	3.084.622.842	6.792.421
	SPESE CONTO CAPITALE	1.048.500.000	304.122.133	304.122.133	0	- 744.377.867	60.782.628	0	60.782.628	304.122.133	60.782.628
	SPESE PART. GIRO	340.000.000	386.869.661	343.465.910	43.403.751	46.869.661	30.000	0	30.000	343.465.910	43.433.751
	TOTALE SPESE	5.441.500.000	3.767.768.104	3.722.782.120	44.985.984	- 1.673.731.896	75.451.581	9.428.765	66.022.816	3.732.210.885	111.008.800
	AVANZO DI CASSA AL 31-12-94						+ 967.985.038	+ 967.985.038		+ 967.985.038	
	DIFFERENZE ENTRATE/SPESE CORRENTI	- 131.955.876	+ 48.004.039	- 734.326.523	780.330.562	+ 177.959.915	+ 722.219.380	+ 418.760.813	+ 303.458.567	- 315.565.710	+ 1.083.789.129
	DIFFERENZE ENTRATE/SPESE C. CAPITALE	- 627.500.000	+ 158.877.867	+ 158.877.867	0	+ 786.377.867	- 60.782.628	+ 0	- 60.782.628	+ 158.877.867	- 60.782.628
	DIFFERENZE ENTRATE/SPESE PART. GIRO	0	0	43.403.751	- 43.403.751	0	+ 51.017.230	+ 11.047.230	+ 39.970.000	+ 54.450.981	- 3.433.751
	TOTALE DIFFERENZE	- 759.455.876	+ 204.881.906	- 532.044.905	736.926.811	+ 964.337.782	+ 712.453.982	429.808.043	282.645.939	- 102.236.862	1.019.572.750
	SITUAZIONE AMMINISTRATIVA COMPLESSIVA AL 31-12-1995	- 759.455.876	+ 204.881.906	- 532.044.905	+ 736.926.811	+ 964.337.782	+ 1.680.439.020	+ 1.397.793.081	+ 282.645.939	+ 865.748.176	+ 1.019.572.750
	Situazione amministrativa al 31-12-1995										+ 1.885.320.926
	Situazione amministrativa al 31-12-1994										- 1.680.439.020
	Differenza positiva = Accertamenti - Impegni										+ 204.881.906

I suddetti documenti formano parte integrante della deliberazione.

Invita quindi i Sig.ri Consiglieri Direttivi a procedere alla votazione di approvazione:

IL CONSIGLIO DIRETTIVO

- vista la relazione del Presidente Nazionale;
- vista la relazione del Presidente del Collegio Centrale dei Sindaci;

DELIBERA

Si approva il conto consuntivo - esercizio 1995 - unitamente alle seguenti risultanze:

- conto di cassa
- situazione finanziaria amministrativa
- conto economico
- situazione patrimoniale
- riepilogo conto finanziario dell'esercizio 1995

RELAZIONE DEL COLLEGIO DEI SINDACI

PAGINA BIANCA

Relazione del Collegio Centrale dei Sindaci

sul consuntivo dell'esercizio 1995

Come rilevasi dalla documetazione allegata, in sintesi, la gestione dell'Ente Nazionale Sordomuti - Sede Centrale - relativo all'esercizio 1995 si è conclusa con i seguenti risultati:

XIII LEGISLATURA - DISEGNI DI LEGGE E RELAZIONI - DOCUMENTI

1	TITOLI	COMPETENZA ANNO 1995						RESIDUI ANNO 1994 E PRECEDENTI				RIPIGLO.	
		PREVISIONE DEFINITIVA	IMPEGNI ACCERTAMENTI	PAGAMENTI RISCOSSIONI	SOMME RIMASTE DA PAGARE/ RISCOUOTERE	SOMME RIMASTE DA IMPEGNARE / ACCERTARE	CONSISTENZA RIACCERTATA AL 31/12/1994	PAGAMENTI RISCOSSIONI	SOMME RIMASTE DA PAGARE/ RISCOUOTERE	TOT. GEN. DEI PAGAMENTI RISCOSSIONI	TOT. GEN. DELLE SOMME RIMASTE DA PAGARE/ RISCOUOTERE	11 = 5 + 9	12 = 6 - 10
2		3	4	5	6 = 4 - 5	7	8	9	10 = 8 - 9				
	ENTRATE CORRENTI	3.921.044.124	3.122.780.349	2.340.867.554	781.912.795	- 788.263.775	738.858.333	478.189.578	308.668.755	2.769.057.132	1.090.581.550		
	ENTRATE CONTO CAPITALE	421.000.000	463.000.000	463.000.000	0	42.000.000	0	0	0	463.000.000	0		
	ENTRATE PART. GIRO	340.000.000	386.869.661	386.869.661	0	46.869.661	51.047.230	11.047.230	40.000.000	397.916.891	40.000.000		
	TOTALE ENTRATE	4.682.044.124	3.972.650.010	3.190.737.215	781.912.795	- 709.394.114	787.905.563	439.236.808	348.668.755	3.679.974.023	1.130.581.550		
	SPESE CORRENTI	4.053.000.000	3.076.778.310	3.075.194.077	1.582.233	- 976.223.690	14.638.953	9.478.765	5.210.188	3.084.622.842	6.792.421		
	SPESE CONTO CAPITALE	1.048.500.000	304.122.133	304.122.133	0	- 744.377.867	60.782.628	0	60.782.628	304.122.133	60.782.628		
	SPESE PART. GIRO	340.000.000	386.869.661	343.465.910	43.403.751	46.869.661	30.000	0	30.000	343.465.910	43.433.751		
	TOTALE SPESE	5.441.500.000	3.767.768.104	3.722.782.120	44.885.984	- 1.873.731.885	75.451.561	9.428.765	66.022.816	3.732.210.885	111.008.800		
	AVANZO DI CASSA al 31/12/84												
	DIFFERENZE												
	ENTRATE/SPESE CORRENTI	- 131.955.876	+ 46.004.039	- 734.326.523	780.330.582	+ 177.959.915	+ 722.219.380	+ 418.760.813	+ 303.458.567	- 315.585.710	1.083.789.129		
	ENTRATE/SPESE C.CAPITALE	- 627.500.000	+ 158.877.867	158.877.867	0	+ 786.377.867	- 60.782.628	0	- 60.782.628	+ 158.877.867	- 60.782.628		
	ENTRATE/SPESE PART. GIRO	0	0	43.403.751	- 43.403.751	0	+ 51.017.230	11.047.230	+ 39.870.000	+ 54.450.881	- 3.433.751		
	TOTALE DIFFERENZE	- 759.455.876	+ 204.881.906	- 532.044.905	736.926.811	+ 984.337.782	+ 712.453.982	428.808.043	282.845.939	- 102.236.862	1.019.572.750		
	Situazione amministrativa complessiva al 31.12.1995	- 759.455.876	+ 204.881.906	- 532.044.905	+ 736.926.811	+ 984.337.782	+ 1.680.438.020	+ 1.397.703.081	+ 282.845.939	+ 865.748.176	+ 1.019.572.750		

Al riguardo è dato rilevare:

1 - Quanto alla gestione, riguardante la competenza 1995, che essa si è conclusa:

a) con un avanzo finanziario di 204.881.906 (di cui, relativo: alla parte corrente £ 46.004.039 ed al conto capitale £ 158.877.867). Ciò si è potuto verificare in dipendenza della vendita di un immobile in Taranto, la quale è stata perfezionata con rogito notarile nel mese di dicembre 1995 per il valore di £ 800.200.000. Dalla suddetta entrata, detratto il valore di inventario dell'immobile (£ 463.000.000) si è ottenuta una plusvalenza patrimoniale di £ 337.200.000 (= 800.000.000 - 463.000.000) la quale è stata destinata in parte al pagamento delle relative imposte £ 144.770.702 (cap. 42 delle spese correnti) e per la restante parte, pari a £ 192.429.398 a dare parziale copertura alle spese in conto capitale, accertate in £ 304.122.133 e riguardanti, in particolare, il pagamento delle rate di mutuo scadute nell'anno 1995 £ 67.717.358 (cap. 55) ed i pagamenti, delle spese di ricostruzione, ripristino, trasformazione e migliorie agli immobili ENS £ 236.404.775;

b) le entrate, complessivamente, accertate sono ammontate a £ 3.972.650.010 e riguardano: la parte corrente per £ 3.122.780.349; il conto capitale per £ 463.000.000 e le partite di giro per £ 386.869.661;

c) le spese, complessivamente, impegnate ammontate a £ 3.767.768.104, di cui: correnti £ 3.076.776.310; in conto capitale £ 304.122.133 ed in partite di giro £ 386.869.661;

d) in relazione ai suddetti dati risulta, pertanto confermato che l'avanzo finanziario di £ 204.881.906 (determinato dal raffronto tra le entrate e le spese accertate/impegnate) è relativo alla parte corrente per £ 46.004.039 ed al conto capitale per la restante cifra di £ 158.877.867;

e) l'ulteriore raffronto tra le previsioni ed i rispettivi accertamenti di entrata oppure i rispettivi impegni di spese, pone in evidenza che le variazioni afferenti le entrate sono costituite da:

- minori entrate di parte corrente per nette	- £	798.263.775
- maggiori entrate del conto capitale per nette	+£	42.000.000
- maggiori entrate in partite di giro per nette	+£	46.869.661
somma algebrica delle suddette variazioni	- £	709.394.114

e che, a loro volta le variazioni afferenti le spese sono costituite da:

- minori spese correnti impegnate	- £	976.223.690
- minori spese in conto capitale impegnate	- £	744.377.867
- maggiori spese impegnate in partite di giro	+£	46.869.661
somma algebrica delle suddette variazioni		

minori spese impegnate al netto - £ 1.673.731.896

Pertanto la differenza tra le suddette variazioni (minori entrate accertate - £ 709.394.114 e le minori spese impegnate + £ 1.673.731.896) fa registrare che, sotto l'aspetto finanziario, la gestione dell'ENS ha conseguito nel corso dell'anno 1995 un miglioramento netto di £ 964.337.762 e ciò in dipendenza, soprattutto della mancata esecuzione di reinvestimenti patrimoniali (depositi bancari pronto c/termine) per £ 600.000.000, essendo venuti a mancare le disponibilità di cassa necessarie a poterli costituire, a causa della notevole morosità dei debitori (in particolare del Ministero dell'Interno, il quale è l'esattore delegato alla riscossione delle contribuzioni dei soci).

2 - Quanto alla gestione dei residui anni 1994 e precedenti, è dato rilevare che:

- detta gestione non ha fatto registrare variazioni nelle consistenze dei residui attivi e passivi accertati al 31.12.1994, i cui rispettivi valori erano i seguenti: Residui attivi £ 787.905.563 e Residui passivi £ 75.451.581. Ne discende che anche l'avanzo di amministrazione alla stessa data resta immutato nella cifra di £ 1.680.439.020, tenuto conto, anche, che l'avanzo di cassa esistente a tale data era di £ 967.985.038;

- ciò stante, nel corso dell'anno 1995 si sono avuti:

a) riscossioni in conto dei residui attivi per £ 439.234.808, le quali fanno registrare, rispetto alla consistenza iniziale, un tasso di smaltimento dei residui del 55,75%;

b) pagamenti in conto dei residui passivi per £ 9.428.765 e un tasso di smaltimento dei residui del 12,76%;

c) dei suddetti residui, le somme che rimangono:

- da riscuotere al 31.12.1995, sono ammontate a £ 348.668.755;
- e quelle da pagare, al 31.12.1995, sono ammontate a £ 61.022.816;

- il riepilogo delle riscossioni e dei pagamenti eseguiti nell'anno 1995 pone in evidenza che si sono complessivamente realizzati:

a) Riscossioni in conto della competenza 1995 per	£	3.190.737.215
b) In conto residui 1994 ed anni precedenti per	£	439.236.808
in totale riscossioni per	£	3.629.974.023;
c) Pagamenti in conto della competenza 1995 per	£	3.722.782.120
d) Pagamenti in conto residui 1994 ed anni prec. per	£	9.428.765
in totale pagamenti per	£	3.732.210.885

- il riepilogo delle somme rimaste da riscuotere e da pagare alla chiusura dell'esercizio 1995, fa registrare che:

- a) in totale, i residui attivi, al 31.12.1995, sono ammontati a £ 1.130.581.550 e sono costituiti da:

- Residui attivi degli anni 1994 e prec. per	£ 348.668.755
- Residui attivi della competenza 1995 per	<u>£ 781.912.795</u>
torna il suddetto totale dei residui	
attivi nella cifra di	<u>£ 1.130.581.550</u>

- b) in totale, i residui passivi, al 31.12.1995, sono ammontati a £ 111.008.800 e sono costituiti da:

- residui passivi degli anni 1994 e prec. per	£ 66.022.816
- residui passivi della competenza 1995 per	<u>£ 44.985.984</u>
torna il suddetto totale dei residui	
passivi nella cifra di	<u>£ 111.008.800</u>

- 3 - Il conto di cassa, al 31.12.1995, si conclude con un avanzo di cassa di £ 865.748.176 ed la risultante di:

- avanzo di cassa accertato al 31.12.1994 nella cifra di	£ 967.985.038 (+)
- Totale riscossioni eseguite nell'anno 1995	<u>£ 3.629.974.023 (+)</u>
totale attivo	£ 4.597.959.061 (-)
- totale pagamenti eseguiti nell'anno 1995	<u>£ 3.732.210.885 (-)</u>
la cui somma algebrica è rappresentata da	
un avanzo di cassa di	<u>£ 865.748.176 (+)</u>

- 4 - la situazione amministrativa, al 31.12.1995, evidenzia la formazione di un avanzo di amministrazione di £ 1.885.320.926 così determinato:

- avanzo di cassa	£ 865.748.176 (+)
- residui attivi	<u>£ 1.130.581.550 (+)</u>
totale	£ 1.996.329.726 (+)
- residui passivi	<u>£ 111.008.800 (-)</u>

D'altra parte, gli Organi deliberativi dell'ENS, avrebbero da sempre sostenuto, ad esempio, che l'ammortamento dei Beni Immobili non si palesava necessario in quanto il loro valore d'inventario, determinato in base al loro costo originario, si stanziava enormemente dai valori effettivi o di mercato dei medesimi beni e che la

parte di reddito che veniva a determinarsi non veniva distribuita dall'Ente a nessuno e perciò gli accantonamenti o il loro ammortamento non avrebbe potuto essere considerata una partita rettificativa, mentre invece nell'ente pubblico o nell'ente morale, nei quali normalmente prevale l'esercizio erogativo su quello produttivo, assume fondamentale importanza la situazione finanziaria ed amministrativa, la quale, in sostanza, indica quali mezzi finanziari liquidi possano soddisfare una determinata quantità di fabbisogni di spese che l'ente è costretto a programmare ogni anno, mediante il bilancio di previsione, assicurando il suo prescritto equilibrio.

Le variazioni patrimoniali che hanno interessato il bilancio 1995 e che riguardano, rispettivamente l'attivo ed il passivo patrimoniale sono le seguenti:

a) per quanto attiene all'Attivo:

- totale variazioni in aumento	£	4.648.291.593 (+)
- totale variazioni in diminuzione	£	<u>4.634.447.693 (-)</u>
Totale variazioni nette in aumento	£	<u>13.843.900 (+)</u>

b) per quanto attiene al Passivo:

- totale variazioni in aumento	£	145.985.984 (-)
- totale variazioni in diminuzione	£	<u>77.146.123 (+)</u>
Totale variazioni nette in aumento	£	<u>68.839.861 (-)</u>

La somma algebrica si conferma risultare in cifra uguale sia alla riduzione del Patrimonio netto determinata alla chiusura dell'esercizio 1995, che al disavanzo economico emergente dal relativo conto e perciò in

£ 54.995.961

Notasi, infine, che i rapporti percentuali tra i sottoelencati cespiti dell'attivo e gli accantonamenti sono risultati come segue:

1) Beni Immobili	- Valore della consistenza al 31.12.1995	£	3.003.620.938
	- Valore del relativo accantonamento al 31.12.95	£	<u>80.000.000</u>
	(80.000.000 : 3.003.620.938) =		<u><u>2,66%</u></u>

2) Beni Mobili	- Valore della consistenza al 31.12.1995	£	712.381.768
	- Valore dei relativi accantonamenti al 31.12.1995	£	432.803.947
	(432.803.947 : 712.381.768) =		<u>60,75%</u>
3) Residui attivi	- Valore della consistenza al 31.12.1995	£	1.130.581.550
	- Valore accantonamenti al relativo fondo	£	122.298.230
	(122.298.230 : 1.130.581.550) =		<u>10,82%</u>

Il Collegio Centrale dei Sindaci, proceduto alla verifica dei dati e dei risultati contenuti negli elaborati del consuntivo in argomento,

FA PRESENTE

che:

non sono sottoposti all'esame dell'Organo di controllo interno i seguenti elaborati del consuntivo:

- relazione illustrativa del Presidente dell'ENS;
- relazione tecnica illustrativa della Ragioneria ENS;
- gli elenchi analitici dei residui attivi e passivi al 31.12.1995.

Conto di cassa al 31.12.1995

1° - Avanzo di cassa accertato al 31.12.1994	£	967.985.038 (+)
2° - Riscossioni eseguite nell'anno 1995:		
- in conto dei residui attivi 1994 e prec.	£	439.236.808
- in conto della competenza 1995	£	<u>3.190.737.215</u>
Totale Riscossioni	£	<u>3.629.974.023</u> £ 3.629.974.023 (+)
totale attivo di cassa	£	<u>4.597.959.061 (+)</u>
3° - Pagamenti eseguiti nell'anno 1995:		
- in conto dei residui passivi 1994 e prec.	£	9.428.765
- in conto della competenza 1995	£	<u>3.722.782.120</u>
totale Pagamenti	£	<u>3.732.210.885</u> £ 3.732.210.885 (-)
Avanzo di cassa risultante al 31.12.1995	£	<u>865.748.176 (+)</u>

N.B.

Il saldo di cassa suddetto risulta in cifra uguale a quello riconciliato con la Banca Nazionale del Lavoro di Roma / Cassiere dell'Ente Nazionale Sordomuti (vedi situazione della Banca suddetta - Servizio di Tesoreria rilasciata in data 25.1.1996 ed allegata al conto di che trattasi).

Situazione finanziario-amministrativa al 31.12.1995

Specifica delle operazioni finanziarie	avanzo (+) Disavanzo (-) di cassa	Residui attivi (+)	Residui passivi (-)	Avanzo (+) Disavanzo (-) di amministrazione
A - Residui: 1994 ed anni prec.				
1 - situazione finanziario-amministrativa al 31.12.1994	+ 967.985.038	+ 787.905.563	- 75.451.581	+ 1.680.439.020
2 - Riscossioni eseguite nel 1995 in conto Residui attivi 1994 e prec.	+ 439.236.808	- 439.236.808	-	-
3 - Pagamenti eseguiti nel 1995 in conto Residui passivi 1994 e prec.	- 9.428.765	-	+ 9.428.765	-
Situazione finanziaria al 31.12.1995 in conto residui 1994 ed anni prec.	+ 1.397.793.081	+ 348.668.755	- 66.022.816	+ 1.680.439.020
B - Competenza 1995				
4 - Entrate accertate di cui:				+ 3.972.650.010
- Riscosse	+ 3.190.737.215	+ 781.912.795		
- Rimaste da riscuotere				
5 - Spese impegnate di cui:				- 3.767.768.104
- Pagate	- 3.722.782.120		- 44.985.984	
- Rimaste da pagare				
Situazione finanziaria afferente la competenza 1995	- 532.044.905	+ 781.912.795	- 44.985.984	+ 204.881.906
Totale complessivo A + B (situazione finanziario-amministrativa al 31.12.1995)	+ 865.748.176	+ 1.130.581.550	- 111.008.800	+ 1.885.320.926

CONTO ECONOMICO
al 31.12.1995

Componenti positivi (+)		Componenti negativi (-)	
- Entrate correnti accertate	£ 3.122.780.349	- Spese correnti impegnate	£ 3.076.776.310
- Disavanzo economico es.1995 a pareggio	£ 54.995.961	- Fondo svalutazione crediti (quota 1995 pari al 3,82% dei crediti detratto il fondo preesistente al 31.12.94)	£ 40.000.000
		- Fondo TFR del personale dipendente - Quota 1995	£ 41.000.000
		- Fondo deperimento e am- mortamento Beni Mobili (Quota 1995 pari al 6,68% del valore della consisten- za detratto il fondo preesi- stente al 31.12.94)	£ 20.000.000
Totale a pareggio	£ 3.177.776.310	Totale componenti negative	£ 3.177.776.310

**SITUAZIONE PATRIMONIALE
al 31.12.1995**

Descrizione dei cespiti patrimoniali	Consistenza al 1.1.1995	Variazioni in :		Consistenze al 31.12.1995
		+	-	
A - ATTIVITA'				
a) Beni Immobili	3.230.216.163	236.404.775	463.000.000	3.003.620.938
b) Beni Mobili	712.381.768	-	-	712.381.768
c) valori numerari e finanziari				
- Cassa	967.985.038	3.629.974.023	3.732.210.885	865.748.176
- Depositi valori in garanzia	11.754.024	-	-	11.754.024
- Residui attivi	787.905.563	781.912.795	439.236.808	1.130.581.550
Totale valori num. e fin. (c)	1.767.644.625	4.411.886.818	4.171.447.693	2.008.083.750
Totale Attività (a+b+c)	5.710.242.556	4.648.291.593	4.634.447.693	5.724.086.456
B - PASSIVITA'				
a) Finanziarie				
- Residui perenti-amministrativi	9.489.534	-	-	9.489.534
- Residui passivi	75.451.581	44.985.984	9.428.765	111.008.800
- Mutui passivi	581.304.958	-	67.717.358	513.587.600
Totale passività finanz. (a)	666.246.073	44.985.984	77.146.123	634.085.934
b) Accantonamenti				
- Fondo svalutazione crediti	82.298.230	40.000.000	-	122.298.230
- Fondo TFR del personale	205.047.140	41.000.000	-	246.047.140
- Fondo dep. e Amm. Mobili	412.803.947	20.000.000	-	432.803.947
- Fondo dep. e amm. Immobili	80.000.000	-	-	80.000.000
Totale accantonamenti (b)	780.149.317	101.000.000	-	881.149.317
Totale Passività (a+b)	1.446.395.390	145.985.984	77.146.123	1.515.235.251
c) Patrimonio Netto (c)	4.263.847.166	4.502.305.609	4.557.301.570	4.208.851.205
Totale a pareggio (a+b+c)	5.710.242.556	4.648.291.593	4.634.447.693	5.724.086.456

	al 31.12.1994	al 31.12.1995	Differenza in + o -
PATRIMONIO NETTO	+ 4.263.847.166	+ 4.208.851.205	- 54.995.961
DISAVANZO EC. 1995	+ 3.122.780.349	- 3.177.776.310	- 54.995.961

BILANCIO CONSUNTIVO

PAGINA BIANCA

XIII LEGISLATURA - DISEGNI DI LEGGE E RELAZIONI - DOCUMENTI

CONTO FINANZIARIO DELL'ESERCIZIO 1995

ENTRATE

n. c. a. e.	DENOMINAZIONE DEI CONTI	COMPETENZA					RESIDUI					SOLDE PASSIVITÀ DA RISCUTIRE	SOLDE PASSIVITÀ DA RISCUTIRE	SOLDE PASSIVITÀ DA RISCUTIRE	SOLDE PASSIVITÀ DA RISCUTIRE	SOLDE PASSIVITÀ DA RISCUTIRE	SOLDE PASSIVITÀ DA RISCUTIRE
		PREVISIONE ALLUMINE	VARIAZIONI		PREVISIONE DEFINITIVA	ACQUISI	RECUPERO	SOLDE PASSIVITÀ DA RISCUTIRE	COMPLESSIVITÀ RILEVATA	VARIAZIONI	COMPLESSIVITÀ RILEVATA	RECUPERO	COMPLESSIVITÀ RILEVATA	RECUPERO	COMPLESSIVITÀ RILEVATA	RECUPERO	COMPLESSIVITÀ RILEVATA
			+	-						+	-						
1	2	3	4	5	6 = 3+4-5	7	8	9 = 8-9	10	11	12	13	14 = 11+12-13	15	16 = 14-15	17 = 8+15	18 = 6+18
	AVANZO DI CASSA AL 31.12.1994																
	TITOLO 1 - ENTRATE CORRENTI																
	Cap. 1 - Entrate derivanti da prestazioni di servizi e di vendite di beni fuori loco																
1	Realizzo materiali fuori loco	0	0	0	0	0	0	0	0	0	0	0	0	0	0	0	0
	TOTALE CATEGORIA 1	0	0	0	0	0	0	0	0	0	0	0	0	0	0	0	0
	Cap. 2 - Entrate contributive																
2	Contributo del socio per l'assicurazione ad altre finalità assicurative dell'Ente	1.890.000.000	+ 748.000.000	0	1.898.000.000	2.055.875.396	1.703.489.000	194.511.000	- 157.875.396	413.231.214			413.231.214	319.282.000	93.949.214	2.022.771.000	288.460.214
3	Contributo volontari del Socio a parziale copertura del disavanzo amministrativo	20.000.000	0	- 20.000.000	0	0	0	0	0	0	0	0	0	0	0	0	0
	TOTALE CATEGORIA 2	1.700.000.000	748.000.000	- 20.000.000	1.898.000.000	2.055.875.396	1.703.489.000	194.511.000	- 157.875.396	413.231.214	0	0	413.231.214	319.282.000	93.949.214	2.022.771.000	288.460.214
	Cap. 3 - Trasferimenti effettivi correnti																
4	Contributo dello Stato a sostegno delle finalità dell'Ente	650.000.000	0	- 650.000.000	0	0	0	0	0	0	0	0	0	0	0	0	0
5	Contributi straordinari di Enti, Società e Privati per le finalità dell'Ente	0	0	0	0	0	0	0	0	0	0	0	0	0	0	0	0
6	Contributo straordinario dello Stato a copertura di maggiori oneri derivanti per particolari finalità	130.000.000	0	- 85.599.476	43.300.524	0	0	0	43.300.524	0	0	0	0	0	0	0	0
	TOTALE CATEGORIA 3	780.000.000	0	- 75.599.476	43.300.524	0	0	0	43.300.524	0	0	0	0	0	0	0	0
	Cap. 4 - Rendite e proventi patrimoniali																
7	Altre degli immobili di proprietà	745.583.740	+ 35.000.000	- 30.588.740	750.000.000	745.140.849	745.140.849	0	4.859.151	127.359.249			127.359.249	125.588.700	1.792.469	870.707.359	1.792.469
8	Interessi e premi su titoli a credito dello Stato (BOT, CCT)	0	0	0	0	0	0	0	0	0	0	0	0	0	0	0	0
9	Interessi effettivi sul conto di tesoreria	0	+ 35.000.000	- 35.000.000	0	0	0	0	0	0	0	0	0	0	0	0	0
10	Interessi effettivi sul conto corrente postale	0	+ 4.000.000	0	4.000.000	0	0	0	4.000.000	1.888.770			1.888.770	1.888.770	0	3.688.770	0
11	Interessi effettivi depositi bancari a pronti conto corrente	0	+ 12.000.000	- 12.000.000	0	0	0	0	0	0	0	0	0	0	0	0	0
	TOTALE CATEGORIA 4	745.583.740	+ 86.000.000	- 77.588.740	754.000.000	745.140.849	745.140.849	0	8.859.151	131.248.019	0	0	131.248.019	129.453.550	1.792.469	874.596.359	1.792.469

[illegible]

[illegible]

XIII LEGISLATURA - DISEGNI DI LEGGE E RELAZIONI - DOCUMENTI

N.º C/C	DENOMINAZIONE DEI CAPITOLI	COMPETENZA						RESIDUI						TOTALE CANCELLI SOMME RIMASTE DA RISCUOTERE			
		PREVISIONE ALL'ORIGINE	VARIAZIONI		PREVISIONE DEFINITIVA	ACCERT.	RECCSSIONI	SOMME RIMASTE DA RISCUOTERE	SOMME RIMASTE DA ACCERTARE	CONFERMA AL BIL/1985	VARIAZIONI		CONSISTENZA RACCONTATA		RECCSSIONI	SOMME RIMASTE DA RISCUOTERE	TOTALE CANCELLI DELLE RECCSSIONI
			+	-							+	-					
1	2	3	4	5	6 = 3+4-5	7	8	9 = 8-9	10	11	12	13	14 = 11+12-13	15	16 = 14-15	17 = 8+16	18 = 9+16
TITOLO 3 - PARTITE DI GIRO																	
Cap. 13 - Entrate aventi natura di partite di giro																	
28	Rentrate erariali	150.000.000	+ 50.000.000	0	200.000.000	212.855.000	213.205.235	- 13.205.235	- 12.855.000	0			0	0	0	213.205.235	- 13.205.235
29	Rentrate provinciali ed insulari	80.000.000	+ 5.000.000	- 10.000.000	55.000.000	63.285.203	63.285.203	0	- 8.285.203	11.047.230	11.047.230		11.047.230	11.047.230	0	74.332.433	0
30	Rimborso di anticipazioni di cassa erogate alle Sezioni Provinciali	40.000.000	0	- 40.000.000	0	0	0	0	0	40.000.000	40.000.000		40.000.000	40.000.000	0	40.000.000	40.000.000
31	Rimborso all'Economia di anticipazioni di cassa	15.000.000	+ 70.000.000	0	85.000.000	110.379.223	110.379.223	0	- 25.379.223	0			0	0	0	110.379.223	0
TOTALE CATEGORIA 13		285.000.000	+ 125.000.000	- 50.000.000	340.000.000	386.279.426	386.889.661	- 13.205.235	- 46.279.426	51.047.230	0	0	51.047.230	11.047.230	40.000.000	397.916.891	26.794.765
TOT. PART. DI GIRO		285.000.000	+ 125.000.000	- 50.000.000	340.000.000	386.279.426	386.889.661	- 13.205.235	- 46.279.426	51.047.230	0	0	51.047.230	11.047.230	40.000.000	397.916.891	26.794.765
TOTALE ENTRATE		3.746.568.740	+ 2.529.743.600	- 1.594.268.216	4.682.044.124	4.216.010.888	3.777.534.562	207.170.713	466.033.256	787.935.563	0	0	787.935.563	512.678.993	275.026.570	4.290.211.556	482.197.283

CONTO FINANZIARIO DELL'ESERCIZIO 1995[illegible]

N° C.A.P.	DENOMINAZIONE DEL CAPITOL ALLOCAZIONE	COMPLETENZA					RESIDUI					TOTALI CATEGORIA DEI PAGAMENTI DA PAGARE						
		PREVISIONE ALLOCAZIONE	VARIAZIONI		PREVISIONE DEFINITIVA	SPESA	PAGAMENTI	SOLDE INVALSI DA PAGARE	CONSTITUIZA BUDGETARIA ENTRATA	CONSTITUIZA BUDGETARIA ENTRATA	PAGAMENTI		SOLDE INVALSI DA PAGARE					
			+	-														
1	2	3	4	5	6 = 3+4-5	7	8	9 = 8-6	10 = 8-7	11	12	13	14 = 11-12-13	15	16 = 14-15	17 = 8-15	18 = 8-16	
12	Acquisto pubblicazione "Rivista per la scuola" - giornale a rilegatura	3.000.000	+ 1.000.000	0	4.000.000	2.771.104	2.771.104	0	1.228.896	0	0	0	0	0	0	2.771.104	0	0
13	Alumini (iscrizione, materiale, acqua)	150.000.000	+ 50.000.000	- 10.000.000	190.000.000	102.413.671	102.413.671	0	87.586.329	0	0	0	0	0	0	102.413.671	0	0
14	Spese postali - integrative - telefoniche	68.239.576	+ 15.000.000	- 35.239.576	48.000.000	44.629.340	44.629.340	0	370.660	0	0	0	0	0	0	44.629.340	0	0
15	Servizio informatico (software, manutenzione e noleggio dei materiali)	30.000.000	+ 19.000.000	0	49.000.000	43.971.980	43.971.980	5.028.020	4.016.000	0	0	0	0	0	0	43.971.980	5.028.020	0
16	Spese materiali (organizzazione scolastica)	70.000.000	0	- 50.000.000	20.000.000	19.774.861	19.774.861	2.214.815	775.139	314.500	314.500	0	314.500	0	0	19.774.861	314.500	0
17	Spese materiali (funzionamento e gestione del Centro Elaborazione Dati)	108.550.000	+ 3.000.000	- 78.550.000	33.000.000	32.641.185	32.641.185	2.141.815	356.615	0	0	0	0	0	0	30.858.185	2.141.815	0
18	Manutenzione ordinaria degli immobili, dei locali e degli impianti (per interventi)	40.000.000	0	- 30.000.000	10.000.000	0	0	0	10.000.000	0	0	0	0	0	0	0	0	0
19	Assicurazione dei fabbricati sede dell'Ere	9.000.000	+ 1.000.000	0	10.000.000	7.679.590	7.679.590	0	2.320.410	504.000	504.000	0	504.000	0	0	7.679.590	504.000	0
20	Spese varie ed eventuali	15.000.000	+ 67.500.000	0	82.500.000	82.298.017	82.298.017	0	201.983	0	0	0	0	0	0	82.298.017	0	0
21	Spese materiali (gestione in conto proprio dei fondi locali e terzi)	46.000.000	+ 21.500.000	0	67.500.000	140.188.643	140.188.643	0	- 72.688.643	0	0	0	0	0	0	140.188.643	0	0
TOTALE CATEGORIA 2		702.789.576	+ 235.000.000	- 214.789.576	723.000.000	584.222.290	584.222.290	36.161.019	38.777.710	814.500	0	0	814.500	0	0	584.222.290	36.161.019	0
INTELLIGENTI "ATTIVITA' ECONOMICHE" (CATEGORIA 3)																		
22	Spese per la stampa e la pubblicazione delle opere e delle opere di carattere scientifico, letterario e artistico (C.A.P. 11)	140.000.000	+ 20.000.000	- 50.000.000	110.000.000	109.594.967	109.594.967	0	45.000	0	0	0	0	0	0	109.594.967	0	0
23	Attività Culturali-Educative permanenti	35.000.000	0	- 25.000.000	10.000.000	9.754.065	9.754.065	0	245.935	0	0	0	0	0	0	9.754.065	0	0
24	Preparazione e diffusione di materiali di lavoro e di strumenti di lavoro (C.A.P. 11)	85.000.000	0	- 55.000.000	30.000.000	27.220.151	27.220.151	0	2.779.849	0	0	0	0	0	0	27.220.151	0	0
25	Costo TV, studi, produzioni, L.A.G. - Sottosviluppi	70.000.000	+ 10.000.000	- 40.000.000	40.000.000	38.243.769	38.243.769	0	1.756.231	852.206	852.206	0	852.206	0	0	38.243.769	852.206	0
26	Lingua e cultura generale (servizi per docenti ed insegnanti)</																	

XIII LEGISLATURA - DISEGNI DI LEGGE E RELAZIONI - DOCUMENTI

N.º CAP	DESCRIZIONE DEI CAPITOLI	COMPETENZA						RESIDUI						TOTALE GENERALE DELL'IMPEGNO DI PAGARE	
		PREVISIONE ALTERNATIVE	VARIAZIONI		PREVISIONE DEFINITIVA	IMPEGNI	SOMME RASUNTE DA PAGARE	CONSEGUENZA DI PAGARE	VARIAZIONI		CONSEGUENZA DI PAGARE	IMPEGNI			
			+	-					+	-					
1	2	3	4	5	6 = 3 + 4 - 5	7	8	9 = 8 - 6	10 = 8 - 7	11	12	13	14 = 11 + 12 - 13	15 = 14 - 11 - 12 - 13	16 = 9 + 15
22	Contributi a servizi specializzati per servizi sanitari	0	0	0	0	0	0	0	0	0	0	0	0	0	0
23	Contributi a servizi di tipo di tipo per la tutela e la difesa legale verso terzi	0	0	0	0	0	0	0	0	0	0	0	0	0	0
24	Spese per consulenza e Consiglio a gruppi di lavoro per la tutela e la difesa legale verso terzi	70.000.000	0	- 50.000.000	20.000.000	19.749.066	19.749.066	0	250.934	0	0	0	0	0	19.749.066
25	Spese per il funzionamento di corsi professionali per la tutela e la difesa legale verso terzi	75.000.000	0	- 75.000.000	0	0	0	0	0	90.996	0	90.996	0	90.996	0
26	Contributi alle F23-Centro Nazionale Nazionale dei CCH	31.000.000	0	- 31.000.000	0	0	0	0	0	0	0	0	0	0	0
TOTALE CATEGORIA 6		181.000.000	0	- 156.000.000	25.000.000	24.504.946	24.504.946	0	495.022	90.996	0	90.996	0	90.996	24.504.946
27	Contributi a servizi specializzati per servizi sanitari	0	+ 1.000.000	0	1.000.000	0	0	0	1.000.000	0	0	0	0	0	0
28	Contributi a servizi di tipo di tipo per la tutela e la difesa legale verso terzi	12.243.309	+ 33.000.000	- 78.243.309	67.000.000	102.771.202	102.771.202	0	- 15.771.202	0	0	0	0	0	102.771.202
29	Contributi a servizi di tipo di tipo per la tutela e la difesa legale verso terzi	0	+ 800.000.000	0	800.000.000	0	0	0	800.000.000	0	0	0	0	0	0
TOTALE CATEGORIA 8		12.243.309	+ 834.000.000	- 78.243.309	888.000.000	102.771.202	102.771.202	0	785.228.798	0	0	0	0	0	102.771.202
40	Contributi a servizi specializzati per servizi sanitari	0	+ 185.000.000	0	185.000.000	185.444.000	185.444.000	0	556.000	0	0	0	0	0	185.444.000
41	Contributi a servizi di tipo di tipo per la tutela e la difesa legale verso terzi	120.000.000	+ 7.000.000	- 114.000.000	13.000.000	12.534.394	12.534.394	0	465.616	0	0	0	0	0	12.534.394
42	Contributi a servizi di tipo di tipo per la tutela e la difesa legale verso terzi	0	+ 150.000.000	0	150.000.000	144.770.702	144.770.702	0	5.229.298	0	0	0	0	0	144.770.702
TOTALE CATEGORIA 7		120.000.000	+ 343.000.000	- 114.000.000	349.000.000	342.749.096	342.749.096	0	6.220.914	0	0	0	0	0	342.749.096
43	Contributi a servizi specializzati per servizi sanitari	80.000.000	0	0	80.000.000	74.529.817	74.529.817	0	5.470.183	0	0	0	0	0	74.529.817
44	Contributi a servizi di tipo di tipo per la tutela e la difesa legale verso terzi	50.000.000	0	0	50.000.000	0	0	0	50.000.000	0	0	0	0	0	0
TOTALE CATEGORIA 8		130.000.000	0	0	130.000.000	74.529.817	74.529.817	0	54.470.183	0	0	0	0	0	74.529.817

XIII LEGISLATURA - DISEGNI DI LEGGE E RELAZIONI - DOCUMENTI

N.º CAP	DENOMINAZIONE DEI CAPITOLI	COMPETENZA						RESIDUI										TOTALE GENERALE DEI PAGAMENTI	TOTALE GENERALE DEI SOMME PASSIVE DA PAGARE
		PROVISIONE ALL'ORDINE	VARIAZIONI		PROVISIONE DEFINITIVA	IMPEGNI	PAGAMENTI	SOMME PASSIVE DA PAGARE	SOMME PASSIVE DA IMPEGNARE	CONCISTENZA AMMORTIZZATA TUTT'INTE	VARIAZIONI		CONCISTENZA AL 31/12/1995	PAGAMENTI	SOMME PASSIVE DA PAGARE				
			+	-							+	-							
1	2	3	4	5	6 = 3 + 4 - 5	7	8	9 = 6 + 8	10 = 9 + 7	11	12	13 = 11 + 12 - 1	14 = 11 + 12 - 1	15	16 = 14 + 15	17 = 6 + 15	18 = 9 + 16		
	Cap. 14 - Estinzione di mutui ed anticipazioni passive																		
55	Rimborso mutui passivi (quota capitale)	102.739.576	450.000.000	- 484.239.576	68.500.000	67.717.356	67.717.356	0	782.642	0	0	0	0	0	67.717.356	0	0		
56	Rimborso di anticipazioni passive	0	0	0	0	0	0	0	0	0	0	0	0	0	0	0	0		
57	Restituzione a terzi di depositi calenziali costituiti a favore dell'ENS	0	0	0	0	0	0	0	0	60.782.628	0	60.782.628	0	60.782.628	0	60.782.628	0		
	TOTALE CATEGORIA 14	102.739.576	+ 450.000.000	- 484.239.576	68.500.000	67.717.356	67.717.356	0	782.642	60.782.628	0	0	60.782.628	0	60.782.628	67.717.356	60.782.628		
	TOTALE SPESE CONTO CAPITALE	252.739.576	+ 1.280.000.000	- 484.239.576	1.048.500.000	304.122.133	304.122.133	0	744.371.867	60.782.628	0	0	60.782.628	0	60.782.628	304.122.133	60.782.628		
	TITOLO 3 - PARTITE DI GIRO																		
	Cap. 15 - Spese eventi natura di partita di giro																		
58	Ritiro eventi	150.000.000	+ 50.000.000	0	200.000.000	212.806.000	179.456.000	20.544.000	- 12.555.000	0	0	0	0	0	0	179.456.000	20.544.000		
59	Previdenza per infortunio ed invalidità	60.000.000	+ 5.000.000	- 10.000.000	55.000.000	61.285.203	51.630.697	1.359.313	- 8.285.203	30.000	30.000	30.000	30.000	30.000	0	51.630.697	1.359.313		
60	Anticipazioni alle Regioni Provinciali ENS	40.000.000	0	- 40.000.000	0	0	0	0	0	0	0	0	0	0	0	0	0		
61	Anticipazioni all'Economia	15.000.000	+ 70.000.000	0	85.000.000	110.379.273	110.379.273	0	- 75.379.273	0	0	0	0	0	0	110.379.273	0		
	TOTALE CATEGORIA 15	265.000.000	+ 125.000.000	- 50.000.000	340.000.000	386.270.426	343.465.910	219.131.313	- 46.270.426	30.000	0	0	30.000	30.000	0	343.465.910	219.131.313		
	TOTALE PART. DI GIRO E CONT.	265.000.000	+ 125.000.000	- 50.000.000	340.000.000	386.270.426	343.465.910	219.131.313	- 46.270.426	30.000	0	0	30.000	30.000	0	343.465.910	219.131.313		
	TOTALE SPESE	1.971.799.316	+ 1.300.899.759	- 1.831.199.074	5.441.500.000	3.822.142.122	3.773.334.353	86.306.457	1.619.357.628	75.451.581	0	0	75.451.581	9.458.765	65.992.816	3.773.793.118	152.299.273		

RAEPN OGO ENTRATE

[illegible]

PREPARED BY

[illegible]

XIII LEGISLATURA - DISEGNI DI LEGGE E RELAZIONI - DOCUMENTI

1	2	COMPETENZA ANNO 1988										PREVISIONI ANNI 1984 E PRECEDENTI										PREVISIONE DI CASSA 1984	
		PREVISIONE ALLOCAZIONE					PREVISIONE SPENDITA					CONTRIBUTI AL RAVVIORE					RISULTATI DA PRESSIONI / PROIEZIONI					TOTALI RISULTATI DA PRESSIONI / PROIEZIONI	
		+	-	5	6	7	8	9	10	11	12	13	14	15	16	17	18	19	20	21	22	23	24
ENTRATE COMPLETI		1.461.586.740		- 944.382.714	1.337.114.026	1.071.044.174	1.029.545.440	1.580.394.071	270.075.948	811.531.802	73.058.130	0	0	778.668.130	59.613.700	23.028.570	1.028.086.864	465.402.5					
ENTRATE CONTO CAPITALE		0		-801.000.000	471.000.000	801.000.000	801.000.000	801.000.000	0	-374.200.000	0	0	0	0	0	0	0	801.000.000	28.794.7				
ENTRATE PART OMO		765.000.000		-50.000.000	175.000.000	340.000.000	388.770.000	388.770.000	-11.005.225	-4.570.000	51.907.220	0	0	51.907.220	11.907.220	40.000.000	397.916.891						
TOTALE ENTRATE		1.746.586.740		-1.594.382.714	1.553.114.026	1.892.044.174	1.799.350.440	3.770.158.071	260.070.723	486.031.802	73.058.130	0	0	780.565.350	597.520.920	73.028.570	1.426.003.755	494.197.2					
SPESSE COMPLETI		1.641.026.740		-1.796.894.990	1.865.894.750	1.013.000.000	1.113.748.540	1.075.748.390	64.331.144	971.250.000	14.838.930	0	0	14.838.930	9.420.765	5.770.000	1.065.175.075	88.801.7					
SPESSE CONTO CAPITALE		252.738.570		-84.338.570	1.200.000.000	1.048.000.000	384.722.000	384.722.000	0	744.377.887	60.262.690	0	0	60.262.690	0	80.382.690	384.722.000	80.782.57					
SPESSE PART OMO		765.000.000		-50.000.000	175.000.000	340.000.000	388.770.000	388.770.000	71.913.311	-4.570.000	51.907.220	0	0	51.907.220	30.000	0	383.465.890	71.913.3					
TOTALE SPESSE		1.671.765.310		-1.931.198.070	1.330.894.750	1.401.000.000	1.527.147.000	1.748.838.390	66.244.455	1.711.197.887	75.091.620	0	0	75.091.620	9.420.765	5.770.000	1.529.642.565	152.295.7					
DIFFERENZE ES COMPLETI		21.560.430		352.891.260	-512.154.554	-131.955.826	-102.203.571	-665.464.319	155.802.004	-73.748.258	722.715.300	0	0	722.715.300	492.492.895	228.818.302	6.871.580	385.794.15					
DIFFERENZE ES CONTO CAP		-252.738.570		-115.700.000	-254.000.000	-487.550.000	496.077.887	496.077.887	0	-1.111.977.887	-60.262.690	0	0	-60.262.690	0	-80.382.690	496.077.887	-80.782.57					
DIFFERENZE ES PART OMO		0		0	0	0	0	0	-35.183.540	0	51.907.220	0	0	51,907.220	11,907.220	40,000.000	54,028.991	4,891.5					
TOTALE DIFFERENZE		-252.178.140		237.191.260	-759.154.554	-799.055.826	39,082.214	54,000.000	120,618,464	-1,533,975,000	717,453,890	0	0	717,453,890	503,970,220	248,038,302	557,408,407	38,088,011					

PAGINA BIANCA

**ENTE NAZIONALE PER LA PROTEZIONE ED ASSISTENZA
DEI SORDOMUTI (ENS)**

ESERCIZIO 1996

PAGINA BIANCA

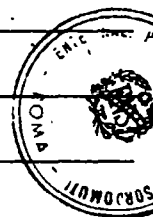
RELAZIONE DEL COLLEGIO DEI SINDACI

PAGINA BIANCA

OGGETTO: APPROVAZIONE CONTO CONSUNTIVO 1996

DELIBERA N.249
DEL 26 MARZO 1997

Il Presidente Nazionale ricorda ai membri del Consiglio Direttivo che nell'anno trascorso l'ENS ha vissuto una intensa attivita' ed ha ottenuto incoraggianti risultati sul piano morale e su quello organizzativo. Un grande impegno e' stato dedicato per far conoscere e divulgare le implicazioni e le conseguenze della sordita', che in quanto minorazione invisibile viene spesso dimenticata. Dopo aver illustrato con ampia relazione le attivita' istituzionali svolte dall'ENS durante l'esercizio 1996, il Presidente Nazionale si sofferma sullo sforzo finanziario sopportato conseguente alla ritardata approvazione del contributo statale. Il Presidente Nazionale invita quindi il Presidente del Collegio Centrale dei Sindaci a relazionare sul conto consuntivo 1996 in base a quanto previsto dallo statuto dell'E.N.S. Il Presidente sindacale dopo ampia relazione conclude con la considerazione che l'amministrazione dell'ENS si e' attenuta ai principi sanciti dalla contabilita' pubblica. Passa quindi ad esporre dettagliatamente i risultati finanziari dell'esercizio trascorso attraverso il conto delle entrate e delle spese, il conto di cassa, il conto economico, la situazione patrimoniale, la situazione finanziaria amministrativa e l'elenco dei residui attivi e passivi.



IL CONSIGLIO DIRETTIVO

- VISTA LA RELAZIONE DEL PRESIDENTE NAZIONALE
- VISTA LA RELAZIONE DEL PRESIDENTE DEL COLLEGIO CENTRALE DEI SINDACI

D E L I B E R A

SI APPROVA IL BILANCIO CONSUNTIVO DELL'ESERCIZIO 1996 CON I SEGUENTI
RISULTATI CONTABILI E FINANZIARI :

CONTO DI CASSA AL 31 DICEMBRE 1996

1)	AVANZO DI CASSA ACCERTATO AL 31.12.1995	865.748.176	
2)	RISCOSSIONI ESEGUITE NELL'ANNO 1996 :		
	- IN CONTO DEI RESIDUI 1995 E ANNI PRECEDENTI	602.367.259	
	- IN CONTO DELLA COMPETENZA 1996	3.832.452.265	
	TOTALE ATTIVO DI CASSA	4.434.819.524	4.434.819.524
	TOTALE ATTIVO DI CASSA		5.300.567.700
3)	PAGAMENTI ESEGUITI NELL'ANNO 1996:		
	- IN CONTO DEI RESIDUI 1995 E ANNI PRECEDENTI	43.433.751	
	- IN CONTO DELLA COMPETENZA 1996	4.978.319.078	
	TOTALE PASSIVO DI CASSA	5.021.752.829	-5.021.752.829
	AVANZO DI CASSA RISULTANTE AL 31.12.1996		278.814.871

N.B.

Il saldo di cassa suddetto risulta in cifra uguale a quello riconciliato con la Banca Nazionale del Lavoro di Roma - Cassiere dell' Ente Nazionale Sordomuti .

CONTO ECONOMICO			
- 1996 -			
COMPONENTI POSITIVI (+)		COMPONENTI NEGATIVI (-)	
Entrate correnti accertate	3.503.780.000	- Spese correnti impegnate	4.213.683.740
		- Fondo svalutazione crediti	27.701.770
		- Fondo deper.to e amm. immobili	0
		- Fondo deper.to e amm. mobili	0
		- Fondo T.F.R. del personale	
Totale componenti positivi (+)	<u>3.503.780.000</u>	dipendente - Quota 1996	45.118.850
		- Residui perenti - Amministrativi	0
		- Minori residui attivi	64.041.593
- Disavanzo economico 1996	<u>846.765.953</u>		
Totale a pareggio	<u>4.350.545.953</u>	Totale componenti negativi (-)	<u>4.350.545.953</u>

Il disavanzo economico è costituito da:

- disavanzo finanziario - economico	£. <u>709.903.740</u>
(= Entrate correnti + £. 3.503.780.000 -	
- Spese correnti - £. 4.213.683.740)	
- disavanzo economico - patrimoniale	£. <u>136.862.213</u>
	<u>846.765.953</u>

XIII LEGISLATURA - DISEGNI DI LEGGE E RELAZIONI - DOCUMENTI

N. CAPITOLO Desc. 1995 1995	DENOMINAZIONE DEI CAPITOLI	PROVISIONI DEFINITIVE DELLA COMPETENZA 1995	ACCERTAMENTI / IMPEGNI 1995				DIFFERENZE IN F.E.		RESIDUI ANNI 1995 E PRECEDENTI					NOTE
			TOTALE SOMME ACCORTE O IMPEGNATE	RISORSE O PAGATE	RIMASTE DA RIS. O PAGARE	DI CUI:	TRA	CONFERENZA ACCERTATA AL 31.1995	VARIAZIONI IN PIU' O IN MENO	RISORSE O PAGATE IN CONTO PRECED.	RIMASTE DA RIS. O PAGARE IN C/ PRECED.	TOTALE SOMME RISORSE O PAGATE (C + R)	TOTALE SOMME RIMASTE DA RISCOVERE O PAGARE (C + R)	
1	2	3	4	5	6	7	8	9	10	11	12	13	14	15
AVANZO DI CASSA AL 31.12.1995														
							865.748.176		865.748.176			865.748.176		
ENTRATE CORRENTI														
		3.531.600.000	3.503.760.000	2.341.808.986	1.161.971.014	-27.720.000	1.090.581.650	-64.041.693	1.026.539.957	602.267.239	-424.172.698	2.944.178.245	1.558.143.742	
ENTRATE IN CONTO CAPITALE														
		1.064.335.537	998.235.537	848.000.000	48.235.537	-70.000.000	0	0	0	0	0	0	848.000.000	48.235.537
ENTRATE PARITTE DI GIRO														
		898.226.000	682.093.474	542.643.279	139.360.195	-18.232.576	40.000.000	0	40.000.000	0	0	40.000.000	542.643.279	178.360.195
TOTALE ENTRATE														
		5.298.071.537	5.182.119.011	3.832.452.265	1.349.668.746	-113.952.526	1.120.581.650	-64.041.693	1.066.539.957	602.267.239	-464.172.698	4.434.819.524	1.813.039.444	
TOTALE ENTRATE COMPRESO AVANZO DI CASSA AL 31.12.1995														
		5.298.071.537	5.182.119.011	3.832.452.265	1.349.668.746	-113.952.526	1.998.278.726	-64.041.693	1.932.268.133	1.468.116.435	-464.172.698	5.300.667.700	1.813.039.444	

RIEPILOGO SPESE													
PREVISIONI DEFINITIVE DELLA COMPETENZA U.M.	ACERTAMENTI / IMPROV. U.M.			DIFFERENZE IN C. E.			RESIDUI ANNI 1912 E PRESENTI				TOTALI		NOTE
	TOTALE SOMME ACCORTE O IMPROVVISATE	RISORSE O PAGATE	RIMASTE DA RISC. O PAGARE	TRA PREVISIONE E ACERTAMENTI	IN C. E.	T. R.	CONSISTENZA ACCERTATA AL 31.12.1912	VARIAZIONI IN PIU' O IN MENO AL 31.12.1912	RISORSE O PAGATE IN CONTO PRESENTE	RIMASTE DA RISC. O PAGARE IN C/CONTI PRESENTE	SOMME RISORSE O PAGATE (C. E. R.)	SOMME RIMASTE DA RISCOVERERE O PAGARE (C. E. R.)	
1	2	3	4	5	6	7	8	9	10	11	12	13	14
DISAVANZO DI CASSA AL 31.12.1912													
	4.247.642.187	4.213.663.740	3.714.442.784	499.248.846	-133.858.457		8.782.421	0	8.782.421	0	8.782.421	3.714.442.784	598.933.397
SPESE CORRENTI													
	793.854.795	787.444.389	698.898.621	88.545.768	-28.450.378		88.545.768	0	88.545.768	0	88.545.768	698.898.621	141.230.399
SPESE IN CONTO CAPITALE													
	698.228.000	682.000.474	578.878.653	103.121.811	-18.222.528		43.433.751	0	43.433.751	0	43.433.751	578.878.653	103.121.811
SPESE PASSIVITA' DI GIRO													
	5.653.772.992	5.653.131.603	4.978.318.078	684.812.525	-178.641.359		111.006.800	0	111.006.800	0	111.006.800	4.978.318.078	752.387.574
TOTALE SPESE													



XIII LEGISLATURA - DISEGNI DI LEGGE E RELAZIONI - DOCUMENTI

RAFFRONTO TRA MEZZI DISPONIBILI E FABBISOGNI FINANZIARI COMPLESSIVI RISULTANTI DAL BILANCIO CONSUNTIVO 1996

DENOMINAZIONE DEI TITOLI	PREVISIONI DEFINITIVE DELLA COMPETENZA 1996	ACCERTAMENTI / IMPEGNI 1996				DIFFERENZE IN + E - TRA PREVISIONE E ACCERTATA AL 31.12.1996	RESIDUI ANNI 1991 E PRECEDENTI					TOTALE SOMME RIMASTE DA RISCOGLIERE O PAGARE (12+8)	NOTE	
		TOTALE SOMME ACCORTE O IMPEGNATE	RISCOGLIE O PAGATE	D.C.R.	CONCISTENZA ACCERTATA AL 31.12.1996		VARIATIONI IN PLUS O MINUS AL 31.12.1996	CONSISTENZA RACCONTATA AL 31.12.1996	OPPORTUNITA' IN CONTRO RESIDUI IN C/RESIDUI	RIMASTE DA RISCOGLIERE O PAGARE IN C/RESIDUI				
1	2	3	4	5	6	7=3-4	8	9	10	11	12	13=8+11	14=8+13	15
RIEPILOGO ENTRATE														
AVANZO DI CASSA AL 31.12.1995														
			0	0	0	0	865.748.176	0	865.748.176	865.748.176	0	865.748.176	0	
ENTRATE CORRENTI														
	3.531.500.000	3.503.780.000	3.341.808.800	1.181.971.814	-27.770.000	1.090.581.650	-84.041.593	1.026.529.057	602.387.239	474.177.898	2.844.178.245	1.586.143.712		
ENTRATE IN CONTO CAPITALE														
	1.066.335.537	994.335.537	948.000.000	48.335.537	-70.000.000	0	0	0	0	0	0	948.000.000	48.335.537	
ENTRATE IN PARTITE DI GIRO														
	688.226.000	682.000.474	543.643.278	138.356.195	-18.222.526	40.000.000	0	40.000.000	0	40.000.000	543.643.278	173.356.195		
TOTALE														
	5.286.071.537	5.182.119.011	3.832.452.265	1.348.660.746	-113.852.526	1.130.581.650	-84.041.593	1.066.529.057	602.387.239	464.172.898	4.624.819.524	1.813.036.444		
RIEPILOGO SPESE														
SPESE CORRENTI														
	4.347.642.197	4.213.863.740	3.714.442.784	499.240.846	-133.856.457	6.792.471	0	6.792.471	0	6.792.471	3.714.442.784	906.033.367		
SPESE IN CONTO CAPITALE														
	783.894.785	767.444.389	666.996.621	80.447.768	-26.450.376	60.782.678	0	60.782.678	0	60.782.678	666.996.621	141.220.399		
SPESE IN PARTITE DI GIRO														
	688.226.000	682.000.474	578.078.663	103.921.811	-18.222.526	43.433.751	0	43.433.751	43.433.751	0	670.313.414	106.122.611		
TOTALE														
	5.819.772.982	5.663.311.603	4.959.518.078	684.812.625	-178.641.359	111.008.800	0	111.008.800	43.433.751	67.575.049	5.071.752.679	752.887.674		
DIFFERENZA														
AVANZO DI CASSA AL 31.12.1995														
		0	0	0	0	0	865.748.176	0	865.748.176	865.748.176	0	865.748.176	0	
ENTRATE - SPESE CORRENTI														
	-816.142.197	-709.800.740	-1.372.633.808	687.720.068	106.228.457	1.093.789.179	-84.041.593	1.019.747.586	602.387.239	417.300.777	-770.266.449	1.089.110.345		
ENTRATE - SPESE IN CONTO CAPITALE														
	272.440.772	228.891.146	281.003.378	-37.112.231	-43.549.674	-60.782.678	0	-60.782.678	0	0	-60.782.678	281.003.378	-97.894.659	
ENTRATE - SPESE IN PARTITE DI GIRO														
	0	0	0	-34.228.384	34.228.384	0	-43.433.751	0	-43.433.751	40.000.000	-77.870.135	74.226.384		
ENTRATE - SPESE TOTALE														
	-543.701.425	-481.012.592	-1.145.666.812	684.854.221	67.688.832	1.045.320.976	-84.041.593	1.021.279.383	1.424.681.894	396.597.649	-778.814.871	1.061.451.870		

- V.V. -

SITUAZIONE PATRIMONIALE AL 31.12.1996

DESCRIZIONE DEI CESPITI PATRIMONIALI	CONSISTENZA AL 1.1.1996	VARIAZIONI IN		CONSISTENZA AL 31.12.1996
		+	-	
- ATTIVITA'				
a) Beni immobili	3.003.620.938	652.242.228	22.000.000	3.633.863.166
b) Beni mobili	712.381.768	27.317.000		739.698.768
Totale	3.716.002.706	679.559.228	22.000.000	4.373.561.934
c) Valori numerari e finanziari				
- Cassa	865.748.176	4.434.819.524	5.021.752.829	278.814.871
- Deposito valori in garanzia	11.754.024	18.000.000	18.000.000	11.754.024
- Residui attivi	1.130.581.550	1.349.666.746	666.408.852	1.813.839.444
Totale valori numer. e finanz. (c)	2.008.083.750	5.802.486.270	5.706.161.681	2.104.408.339
Totale attivita' (a + b + c)	5.724.086.456	6.482.045.498	5.728.161.681	6.477.970.273
3 - PASSIVITA'				
a) Finanziarie				
- Residui perenti - Amministrativi	9.489.534	0	0	9.489.534
- Residui passivi	111.008.800	684.812.525	43.433.751	752.387.574
- Mutui passivi	513.587.600	926.335.537	69.885.161	1.370.037.976
- Disponibilità vincolata da destinare a reinvestimenti (in dip. da donaz.ne)	0	30.000.000	0	30.000.000
Totale passivita' finanziarie (a)	634.085.934	1.641.148.062	113.318.912	2.161.915.084
b) Accantonamenti				
- Fondo svalutazione crediti	122.298.230	27.701.770	0	150.000.000
- Fondo T.F.R. personale	246.047.140	45.118.850	0	291.165.990
- Fondo deperim. e ammort. mobili	432.803.947	0	0	432.803.947
- Fondo deperim. e ammort. Immobili	80.000.000	0	0	80.000.000
Totale accantonamenti (b)	881.149.317	72.820.620		953.969.937
Totale passivita' (a + b)	1.515.235.251	1.713.968.682	113.318.912	3.115.885.021
c) Patrimonio netto (c)	4.208.851.205	4.768.076.816	5.614.842.769	3.362.085.252
Totale a pareggio (a+b+c)	5.724.086.456	6.482.045.498	5.728.161.681	6.477.970.273
	al 31.12.1995	al 31.12.1996	Differenza in + o -	
PATRIMONIO NETTO	4.208.851.205	3.362.085.252	-846.765.953	
DISAVANZO ES. 1996	3.503.780.000	4.350.545.953	-846.765.953	

SITUAZIONE FINANZIARIO - AMMINISTRATIVA

afferrente l'anno finanziario 1996

SPECIFICA DELLE OPERAZIONI FINANZIARIE	FONDO DI CASSA (+ o -)	RESIDUI ATTIVI (+)	RESIDUI PASSIVI (-)	AVANZO (+) DISAVANZO (-) DI AMMINISTRAZIONE
1) Situazione finanziaria al 31.12.1995	865.748.178	1.130.581.550	-111.008.800	1.835.320.928
2) Operazioni compiute nell'anno 1996				
a) Variazioni nei residui in dipendenza di riaccertamento di:				
- Maggiori (+) o minori (-) residui attivi		-64.041.593		-64.041.593
- Maggiori (+) o minori (-) residui passivi			0	0
b) Riscossione di residui attivi (-)	602.367.259	-602.367.259		
c) Pagamento di residui passivi (+)	-43.433.751		43.433.751	
3) Situazione finanziaria al 31.12.1996 riguardante i residui 1995 ed anni prec.	1.424.681.684	464.172.698	-87.575.049	1.821.279.333
4) Operazioni in conto competenza dell'anno 1996				
a) Entrate accertate, di cui:				
- Riscosse	3.832.452.265			3.832.452.265
- Rimaste da riscuotere		1.349.666.746		1.349.666.746
b) Spese impegnate, di cui:				
- Pagate	-4.978.319.078			-4.978.319.078
- Rimaste da pagare			-684.812.525	-684.812.525
5) Situazione finanziaria al 31.12.1996 riguardante la competenza 1996	-1.145.866.813	1.349.666.746	-684.812.525	-481.012.592
Totale complessivo situazioni finanziarie (3 + 5)	278.814.871	1.813.839.444	-752.387.574	1.340.266.741

CONTO ECONOMICO**- 1996 -**

COMPONENTI POSITIVI (+)		COMPONENTI NEGATIVI (-)	
-Entrate correnti accertate	3.503.780.000	- Spese correnti impegnate	4.213.683.740
		- Fondo svalutazione crediti	27.701.770
		- Fondo deper.to e amm. immobili	0
		- Fondo deper.to e amm. mobili	0
		- Fondo T.F.R. del personale	
Totale componenti positivi (+)	<u>3.503.780.000</u>	dipendente - Quota 1996	45.118.850
		- Residui perenti - Amministrativi	0
		-Minori residui attivi	64.041.593
- Disavanzo economico 1996	<u>846.765.953</u>		
Totale a pareggio	<u>4.350.545.953</u>	Totale componenti negativi (-)	<u>4.350.545.953</u>

Il disavanzo economico è costituito da:

- disavanzo finanziario - economico £. 709.903.740

(= Entrate correnti + £. 3.503.780.000 -

- Spese correnti - £. 4.213.683.740)

- disavanzo economico - patrimoniale £. 136.862.213846.765.953

PAGINA BIANCA

RELAZIONE DEL PRESIDENTE

PAGINA BIANCA

Il giorno 13 marzo 1997, alle ore 9,30, si è riunito a Roma - presso la sede centrale dell'Ente Nazionale Sordomuti, in Via Gregorio VII n. 120 - il Collegio centrale dei Sindaci del cennato ENS per procedere all'esame del conto consuntivo relativo alla gestione - esercizio dell'anno 1996 e per predisporre la relazione, prevista dallo statuto dell'ENS, sul consuntivo anzidetto.

Partecipano alla riunione:

- il Dott. Antonio Delfino - Presidente del Collegio;
- il Dott. Pasquale Staiti - Sindaco effettivo.

Assente giustificato il Sindaco effettivo Rag. Paolo Olla.

Partecipano alla riunione:

- il Presidente dell'ENS Ins. Ida Collu;
- il Dott. Cesare Magarotto, attuale consulente ENS;
- il Geom. Alessandro Caramia - Capo Ufficio Ragioneria dell'ENS.

Il Presidente del Collegio, constatato che alla presente riunione intervengono due componenti effettivi su tre, la dichiara valida ed invita i partecipanti a dare inizio ai lavori.

Viene rilevato, in via preliminare, che la documentazione resa riguardante il consuntivo in parola è costituita da:

- 1 - Conto finanziario delle entrate e delle spese;
- 2 - Situazione finanziario-amministrativa;
- 3 - Conto economico;
- 4 - Situazione patrimoniale;
- 5 - Elenco analitico dei residui attivi e passivi;
- 6 - Conto di cassa, con relativa convalida espressa dal Tesoriere dell'ENS - Banca Nazionale del Lavoro - Agenzia di Via Bissolati di Roma.

A compimento dei lavori di verifica del consuntivo di cui trattasi, il Collegio ha redatto la seguente relazione:

Dalla documentazione efferente il consuntivo dell'esercizio 1996 dell'Ente Nazionale Sordomuti - Sede Centrale - risulta che la su richiamata gestione si è conclusa come segue:

RIEPILOGO CONTO FINANZIARIO DELL'ESERCIZIO 1996

INFORMAZIONE	PREVISIONI DISTRIBUITE NELLA COMPETENZA 1996	ACCERTAMENTI / IMPEGNI 1996			DIFFERENZE IN + o - TRA PREVISIONE E ACCERTATA AL 31.12.1996	RESIDUI ANNI 1995 E PRECEDENTI					TOTALE SOLITE	TOTALE SOLITE ENLASTE	
		TOTALE SOLITE ACQUE O IMPEGNATE	IN C/R			CONSISTENZA ACCERTATA AL 31.12.1996	VARIAZIONI IN PIU' O IN MENO	CONSISTENZA IMACCELTATA AL 31.12.1996	RIS-COSSE O PAGATE IN CONTO RESIDUI	RIS-COSSE DA RISC. O PAGARE IN C/ RESIDUI	RIS-COSSE O PAGATE (C + R)	RIS-COSSE DA RISCHIO O PAGARE (C - R)	
			RIS-COSSE O PAGATE	RIS-COSSE DA RISC. O PAGARE									
DEI CONTI	1996	0 IMPEGNATE	PAGATE	RISC. O PAGARE	ACQUE/IMPEGNI	8	9	10 = 8 + 9	11	12	13 = 5 + 11	14 = 6 + 12	
RIEPILOGO ENTRATE													
AVANZO DI CASSA AL 31.12.1995		0	0	0	0	845.748.176	0	845.748.176	845.748.176	0	845.748.176	0	0
ENTRATE CORRENTI	3.531.508.000	3.503.780.000	2.341.808.956	1.161.971.816	-27.728.000	1.090.541.538	-44.041.593	1.876.539.957	607.367.259	424.172.698	2.944.176.245	1.586.143.712	
ENTRATE IN CONTO CAPITALE	1.844.335.537	994.335.537	948.000.000	46.335.537	-78.000.000	0	0	0	0	0	948.000.000	46.335.537	
ENTRATE IN PARTITE DI GIRO	698.736.000	687.083.674	542.643.279	139.360.195	-16.272.576	40.000.000	0	40.000.000	0	40.000.000	542.643.279	139.360.195	
TOTALE	5.274.579.537	5.192.119.811	3.832.452.235	1.349.666.746	-113.952.576	1.130.581.538	-44.041.593	1.866.539.957	607.367.259	464.172.698	4.434.319.524	1.811.829.444	
RIEPILOGO SPESE													
SPESE CORRENTI	4.347.642.177	4.213.663.748	3.714.642.734	499.248.946	-123.958.457	6.792.421	0	6.792.421	0	6.792.421	3.714.642.734	506.023.367	
SPESE IN CONTO CAPITALE	793.894.765	747.444.389	686.996.671	60.447.718	-76.458.376	60.792.678	0	60.792.678	0	60.792.678	686.996.671	141.228.796	
SPESE IN PARTITE DI GIRO	698.736.000	687.083.674	576.879.663	185.123.811	-16.272.576	43.433.751	0	43.433.751	43.433.751	0	620.313.414	185.123.811	
TOTALE	5.839.272.942	5.643.191.603	4.978.519.068	684.812.575	-176.641.359	111.008.800	0	111.008.800	43.433.751	67.575.649	5.071.752.929	752.387.574	
DIFFERENZA													
AVANZO DI CASSA AL 31.12.1995		0	0	0	0	845.748.176	0	845.748.176	845.748.176	0	845.748.176	0	0
ENTRATE - SPESE CORRENTI	-816.142.177	-709.883.748	-1.372.833.808	642.730.866	166.738.457	1.083.789.129	-44.041.593	1.819.747.536	607.367.259	417.380.277	-770.266.549	1.080.118.345	
ENTRATE - SPESE IN CONTO CAPITALE	-793.894.765	-728.111.148	-261.003.379	-32.112.231	-43.549.624	-40.792.678	0	-40.792.678	0	-40.792.678	-261.003.379	-92.894.859	
ENTRATE - SPESE IN PARTITE DI GIRO	0	0	-34.236.384	-34.236.384	0	-1.433.751	0	-1.433.751	-43.433.751	40.000.000	-77.678.125	-74.236.384	
ENTRATE - SPESE TOTALE	-543.781.425	-438.012.597	-1.145.866.813	664.854.271	62.688.833	1.883.378.926	-44.041.593	1.821.279.333	1.474.681.684	396.597.649	-278.814.871	1.061.451.879	

Al riguardo, lo scrivente Collegio ha rilevato che:

a) la gestione riguardante la competenza dell'anno finanziario 1996 si è conclusa con un disavanzo netto complessivo di - L. 481.012.592, determinato come segue:

- da un disavanzo finanziario di parte corrente pari a	- L. 709.902.740
- da un avanzo finanziario del conto capitale pari a	+ L. 228.891.148
- da un pareggio delle partite di giro	-
somma algebrica dei suddetti risultati uguale a	<u>- L. 481.012.592</u>

b) le entrate complessivamente accertate in conto competenza dell'anno 1996 sono ammontate a L. 5.182.119.011 e riguardano:

- la parte corrente per	L. 3.503.780.000
- il conto capitale per	L. 996.335.537
- le partite di giro per	L. 682.003.474
totale entrate	<u>L. 5.182.119.011</u>

c) le spese complessivamente impegnate in conto competenza dell'anno 1996 sono ammontate a L. 5.663.131.063 e riguardano:

- la parte corrente per	L. 4.213.683.740
- il conto capitale per	L. 767.444.389
- le partite di giro per	L. 682.003.474
totale spese	<u>L. 5.663.131.603</u>

d) in relazione ai suddetti dati risulta, pertanto, confermato che il disavanzo finanziario complessivo netto di - L. 481.012.592, determinato in base al raffronto tra le entrate accertate e le spese impegnate, è rappresentato da un disavanzo finanziario-economico della parte corrente (di - L. 709.903.740) e da un avanzo finanziario del conto capitale (di + L. 228.891.148);

e) l'ulteriore raffronto tra le previsioni definitive ed i rispettivi accertamenti di entrate ed impegni di spese, pone in evidenza che le variazioni afferenti:

1) le entrate riguardano:

- minori entrate accertate di parte corrente	- L. 27.720.000
- id id id in conto capitale	- L. 70.000.000
- id id id in partite di giro	- L. 16.232.526
totale minori accertamenti di entrata, rispetto alla previsione	<u>- L. 113.952.526</u>

2) le spese riguardano:

- minori impegni di spesa di parte corrente	- L.	133.958.457
- id id id in conto capitale	- L.	26.450.376
- id id id in partite di giro	- L.	16.232.526

totale minori accertamenti di spesa, rispetto alla previsione	- L.	<u>176.641.359</u>

In sostanza, poiché le economie di spese (- L. 176.641.359) sono superiori alle corrispettive economie di entrate (-L. 113.952.526), la gestione ENS consegue, rispetto alla previsione, un miglioramento netto pari a + L. 62.688.833.

Quanto alla gestione dei residui provenienti dagli anni 1995 e precedenti è dato rilevare che:

- la suddetta gestione fa registrare che si è avuto una sola variazione di - L. 64.041.593, la quale riguarda il riaccertamento, nell'anno 1996, di minori residui attivi concernenti il capitolo n. 9 "Interessi attivi sul c/c di tesoreria".

Tale partita contabile è stata annullata, in quanto il relativo credito di L. 64.041.593 è stato rideterminato in L. 70.000.000 ed attribuito alla competenza dell'anno 1996, a seguito della conclusione avvenuta tra la BNL e l'ENS di una controversia insorta nel 1993 riguardante l'utilizzo di un fido di cassa di L. 800.000.000 che la BNL aveva ritenuto che si trattasse di una sovvenzione speciale, per cui apriva apposito conto corrente, con un debito (sorte capitale, di L. 800.000.000) su cui si sono maturati interessi passivi in ragione del 18% all'anno e con capitalizzazione trimestrale. L'ENS, ritenendo illecita l'istituzione di detto conto, iniziava una vera e propria controversia, inducendo la BNL a riconsiderare la vera natura del proprio credito, la cui origine doveva ricondursi ad un "fido bancario" e non ad una anticipazione passiva, dimostrando che tale era stata la sua richiesta e che, come tale, doveva essere accettata dalla stessa BNL.

La lunga trattativa svolta tra la BNL e l'ENS raggiungeva, pertanto, un risultato positivo per l'ENS solo nel 1996, in quanto la BNL decise di estinguere il conto speciale sovvenzioni n. 210019 e di rideterminare il calcolo degli interessi sulla base degli effettivi scoperti di cassa variando i tassi a proprio credito in ragione del 13,5% e quelli a credito dell'ENS in ragione del 3%. Il risultato del ricalcolo ha stabilito che gli interessi a debito dell'ENS siano stati quantificati in L. 250.000.000 all'incirca e quelli a credito in L. 70.000.000 all'incirca.

Al 31.12.1996, è risultato, inoltre, che l'ENS ha estinto, totalmente il debito di L. 800.000.000 (sorte capitale), mentre ha riportato a residui passivi (cap. 37 delle spese correnti) il carico degli interessi passivi dovuti alla suddetta BNL.

Quanto sopra tenuto presente, le operazioni, che si sono realizzate nell'anno 1996, complessivamente riguardano:

a) riscossioni in conto dei residui attivi per L. 602.367.259, le quali fanno registrare, rispetto alle relative consistenze iniziali, un tasso medio di smaltimento degli stessi del 56,47%. Ne discende che i residui attivi degli anni 1995 e precedenti rimasti da riscuotere al 31.12.1996 ammontano a L. 464.172.698 i quali risultano, per la maggior parte, certi ed esigibili. Nonostante ciò il Collegio ritiene, tuttavia, che la Ragioneria dell'ENS provveda ad un'accurata ricognizione dei medesimi per

esercizio di rispettiva provenienza e per grado di effettiva esigibilità e promuovendo, qualora sia necessario, ogni azione di rispettiva competenza (anche legale) per il sollecito recupero della morosità arretrata, entro l'esercizio corrente;

b) i pagamenti in conto dei residui passivi per L. 43.433.751, i quali fanno registrare, rispetto alle relative consistenze iniziali, un tasso medio di smaltimento degli stessi del 39,13%.

Ne discende che i residui passivi degli anni 1995 e precedenti rimasti da pagare al 31.12.1996 ammontano alla modesta cifra di L. 67.575.049. Tale consistenza, tuttavia va sottoposta a nuovi riaccertamenti, data la presenza di talune partite contabili a debito, di modestissimi importi.

Dalla riunificazione, pertanto, delle operazioni di cassa, relative alla competenza 1996 ed ai residui degli anni 1995 e precedenti, risulta che, complessivamente:

a) le riscossioni realizzate nel 1996 riguardano:

- la gestione della competenza per	L. 3.832.452.265
- la gestione dei residui per	L. 602.367.259
- la riscossione del fondo di cassa accertato al 31.12.1995 in	L. 865.748.176

totale complessivo delle riscossioni	<u><u>L. 5.300.567.700</u></u>

b) analogamente, i pagamenti eseguiti riguardano:

- la gestione della competenza per	L. 4.978.319.078
- la gestione dei residui per	L. 43.433.751

totale complessivo dei pagamenti	<u><u>L. 5.021.752.829</u></u>

Di conseguenza, il riepilogo delle somme rimaste da riscuotere e da pagare alla chiusura dell'esercizio 1996, fa registrare che:

a) in totale, i residui attivi al 31.12.1996 sono costituiti da:

- Residui attivi, provenienti dagli anni 1995 e precedenti, il cui ammontare risulta di	L. 464.172.698
- Residui attivi della competenza 1996 per	L. 1.349.666.746

per un totale residui attivi pari a	<u><u>L. 1.813.839.444</u></u>

b) in totale, i residui passivi provenienti dagli anni 1995 e precedenti ammontano a
e quelli provenienti dalla competenza
dell'anno 1996 a

L. 67.575.049
L. 684.812.525

<u><u>L. 752.387.574</u></u>

c) il raffronto tra i residui attivi ed i residui passivi accertati al 31.12.1996 fa risultare un'eccedenza attiva in conto residui, pari a nette L. 1.061.451.870 e mentre l'analogo raffronto eseguito tra totale riscossioni e totale pagamenti pone in evidenza che la gestione di cassa si è conclusa con un avanzo netto di L. 278.814.871;

d) la situazione amministrativa al 31.12.1996 evidenzia la formazione di un avanzo complessivo di amministrazione di L. 1.340.266.741, così determinato:

- avanzo di amministrazione, riaccertato in conto residui anni 1995 e precedenti,	L. 1.821.279.333 (+)
- disavanzo di amministrazione relativo alla gestione della competenza 1996	L. 481.012.592 (-)

dalla cui somma algebrica risulta un avanzo complessivo netto di amministrazione pari a	<u><u>L. 1.340.266.741 (+)</u></u>

L'ulteriore confronto tra le situazioni amministrative al 31.12.1995 ed al 31.12.1996 pone in evidenza che la gestione finanziaria dell'esercizio 1996 ha subito, rispetto a quella dell'esercizio precedente, un peggioramento netto di L. 545.054.185, il quale è dovuto:

- al riaccertamento di minori residui attivi degli anni 1995 e precedenti, per la cifra di	L. 64.041.593 (-)
- all'eccedenza netta delle spese sulle entrate accertate in conto della competenza dell'anno 1996, per la cifra di	<u>L. 481.012.592 (-)</u>
la cui somma determina il suddetto peggioramento, in complessive	<u><u>L. 545.054.185 (-)</u></u>

e) il conto economico alla chiusura dell'esercizio 1996, formatosi attraverso la sintesi dei fatti di gestione di origine finanziaria e delle variazioni patrimoniali, fa risultare che:

1 - le componenti positive di reddito sono rappresentate, esclusivamente, dalle:

- Entrate correnti, il cui ammontare è stato accertato in	L. 3.503.780.000 (+)
---	----------------------

2 - mentre, le componenti negative di reddito, da:

- Spese correnti, il cui ammontare impegnato è risultato di	L. 4.213.683.740
- Quota accantonata nel 1996 al Fondo svalutazione crediti	L. 27.701.770
- Quota accantonata nel 1996 al Fondo TFR del personale	L. 45.118.850
- Riaccertamento di minori residui attivi degli anni 1995 e precedenti	<u>L. 64.041.593</u>
totale componenti negative	-----

di reddito	<u>L. 4.350.545.953</u>	<u>L. 4.350.545.953 (-)</u>
il risultato economico emergente dalla somma algebrica delle suddette componenti di reddito è un disavan- zo economico pari a		<u>L. 846.765.953 (-)</u>
ed è costituito da:		
- un disavanzo finanziario - economico (Entrate correnti L. 3.503.780.000 meno Spese correnti = L. 4.213.683.740)		L. 709.903.740 (-)
- un disavanzo economico-patrimoniale di		L. 136.862.213 (-)
		<u>L. 846.765.953 (-)</u>
Totale c.s. indicato		<u>L. 846.765.953 (-)</u>

Al riguardo, in particolare, è dato rilevare che:

1) l'elevato disavanzo finanziario-economico della gestione della competenza dell'anno 1996 (- L. 709.903.740) va collegato essenzialmente all'avvenuto riconoscimento, da parte dell'ENS (vedi delibera del Consiglio direttivo n. del 28.6.1996), del debito verso la BNL (Istituto cassiere) di L. 800.000.000 corrispondente alla sorte capitale erogata il 29.4.1994, il quale, come noto, era divenuto oggetto di controversia tra l'ENS e la B.N.L. Tale debito risulta totalmente estinto al 31.12.1996, mentre - per quanto riguarda gli interessi passivi a debito - l'ENS si è impegnato a corrisponderli prossimamente, non appena le proprie condizioni di liquidità di cassa, lo consentiranno.

L'impegno di spesa di L. 250.000.000 assunto a carico del bilancio 1996 sul capitolo n. 37, relativo alla corresponsione degli interessi passivi dovuti alla BNL, unitamente all'importo di L. 800 milioni, già pagato dall'ENS per la sorte capitale fanno, chiaramente, emergere che il suddetto ente ha dovuto fare fronte, nello stesso anno, ad oneri straordinari aggiuntivi, il cui ammontare complessivo è stato di L. 1.150.000.000 e che tale cifra risulta, in sostanza, anche superiore (per L. 440.096.260) alla cifra del disavanzo finanziario di parte corrente (di - L. 709.903.740) risultante, al 31.12.1996, dal consuntivo medesimo.

Quindi, da parte dell'ENS, sono state conseguite notevoli economie ed operati tagli alle spese, onde circoscrivere il suddetto disavanzo al minimo possibile;

2) il disavanzo economico-patrimoniale è conseguente al riaccertamento di minori residui attivi per L. 64.041.593 (dovuto all'annullamento degli stessi dalla contabilità dell'anno 1995 ed al loro trasferimento ad un' analoga partita contabile dell'esercizio 1996 (conto della competenza) in quanto rideterminati, in base a nuovi parametri, sin dalla loro origine.

3) non sono state assegnate, a carico della gestione economica, nessuna delle rispettive quote 1996 ad incremento dei Fondi deperimento ed ammortamento dei Beni Immobili e dei Beni Mobili, avendo ritenuto, il Consiglio direttivo dell'ENS, che:

- i valori d'inventario afferenti la consistenza degli "Immobili" al 31.12.1996 (i quali vengono determinati in base ai valori di acquisto all'origine) risultano, in realtà, notevolmente sottostimati,

rispetto ai prezzi che si possono realizzare in caso di attuale vendita dei medesimi come peraltro, dimostrato dalla vendita effettuata nel 1995 di un immobile di proprietà, sito in Taranto, dalla quale fu realizzata una plusvalenza netta di L. 337.200.000 che quasi ne raddoppiò il relativo valore d'inventario;

- i valori d'inventario afferenti la consistenza dei "Mobili" possono risultare, analogamente, sottostimati - non tanto in relazione ad un' ipotetica vendita dei medesimi, la quale è impossibile essendo stati destinati all'uso d'ufficio della sede centrale e delle sedi periferiche - quanto in rapporto alla loro utilità, che, pur essendo ormai vetusti, assolvono in modo soddisfacente alla funzione cui sono stati destinati evitando, in ogni caso, nuove spese per il rinnovo dei medesimi. Occorrerebbe, inoltre, tener presente che, a tutt'oggi, non risulta ancora né redatto l'inventario dei suddetti beni e né eseguita, da lunga data ed almeno dal 1979, una ricognizione generale dei suddetti beni. Peraltro, sia la inventariazione, che la ricognizione, interessa una pletora o massa di oggetti di scarsissimo valore, la quale deve essere operata da molteplici soggetti e cioè dalla sede centrale e dalle sedi periferiche dell'ENS (sedi provinciali e comitati regionali che, pur essendo tutti dotati di piena autonomia tecnico-amministrativa, rispetto alla sede centrale, mancano di apposite strutture operative).

Per questi motivi sta, attualmente, prevalendo in seno al Consiglio direttivo, il proposito di cedere in proprietà di ciascun ente periferico tutti i beni mobili rispettivamente posseduti in godimento, sottoforma di comodato gratuito e nell'attesa che tale proponimento venga realizzato, di non assegnare nessuna quota, nella gestione 1996, al relativo deperimento ed ammortamento.

In ogni caso, l'attuale Fondo, rimasto immutato rispetto all'esercizio 1995, presenta una consistenza di L. 432.803.947, la quale è pari al 58,51% del valore dei su richiamati Beni Mobili (L. 739.698.768).

Il Collegio Centrale dei Sindaci ENS
f. to Dott. Antonio Delfino - Presidente
f. to Dott. Pasquale Staiti - Componente



Roma 13.3.1997

Per copia conforme
all'originale

Il Presidente del Collegio
(Dr. Antonio Delfino)

BILANCIO CONSUNTIVO

PAGINA BIANCA

E.N.S.

ENTE NAZIONALE SORDOMUTI
Bilancio consuntivo dell'esercizio finanziario 1996
Conto Finanziario 1996

ENTRATE

N. CAPITOLO DESCRIZIONE 1996 - 1996	DENOMINAZIONE DEI CAPITOLI	PREVISIONI DEFINITIVE DELLA COMPETENZA 1996	ACCERTAMENTI / IMPEGNI 1996		DIFFERENZE IN + E - TRA PREVISIONE E ACCERTAMENTI	CONFERMAZIONE AL 31.12.1996		RESIDUI ANNI 1996 E PRECEDENTI		TOTALE SOLITE RIMASTE DA PAGARE (C+B)	TOTALE SOLITE RIMASTE DA PAGARE (C+B) (C+B)	NOTE
			TOTALE SOLITE ACCORTE O IMPEGNATE	PAGATE PAGATE		RIMASTE DA PAGARE PAGATE	ACERTATA AL 31.12.1996	VARIANZA IN PU O IN MENO	CONFERMAZIONE AL 31.12.1996	RISORSE O PAGATE IN CONTRO RENDITA		
1	2	3	4	5	6	7	8	9	10	11	12	13
AVANZO DI CASSA AL 31.12.1995												
TITOLO 1 - ENTRATE CORRENTI												
Cat. 1 - Entrate derivanti da prestazioni di servizi e da vendita di beni fuori uso												
1	Realizzo materiali fuori uso	2 000 000	(a) 2 000 000	2 000 000	0	0	0	0	0	0	0	2 000 000
TOTALE CATEGORIA 1												
Cat. 2 - Entrate contributive												
2	Contributo dei Soci per il finanziamento e le altre finalità associative dell'ENS	2 260 000 000	(a) 2 260 000 000	1 479 579 850	780 420 150	0	720 706 114	0	720 706 114	596 482 259	(a) 124 223 855	904 644 205
3	Contributi volontari dei Soci a parziale copertura del disavanzo amministrativo	0	0	0	0	0	0	0	0	0	0	0
TOTALE CATEGORIA 2												
Cat. 3 - Trasferimenti e titoli correnti												
4	Contributo dello Stato a sostegno delle finalità dell'ente	0	0	0	0	0	0	0	0	0	0	0
5	Contributi straordinari di Enti, Società e Privati per le finalità dell'Ente	0	0	0	0	0	0	0	0	0	0	0
6	Contributi straordinari dello Stato a copertura di maggiori oneri sostenuti per particolari finalità	-	0	0	0	0	0	0	0	0	0	0
TOTALE CATEGORIA 3												

[illegible]

XIII LEGISLATURA - DISEGNI DI LEGGE E RELAZIONI - DOCUMENTI

N. CAP. LO. Descr. Esac. 1989 1990	DENOMINAZIONE DEI CAPITOLI	DIFFERENZE										RESIDUI ANNI 1989 E PRECEDENTI				TOTALE		NOTE
		PREVISIONI DEFINITIVE DELLA COMPETENZA 1989		ACCERTAMENTI / IMPEGNI 1990 DI CUI:		M. E.		CONSENSI ACCERTATA AL 31.12.1989		VARIAZIONI IN PIU' O IN MENO		RISORSE O PAGATE O PAGARE (C. R.)		RISORSE O PAGATE O PAGARE (C. R.)				
		3	4	5	6	7	8	9	10	11	12	13	14	15	16			
Cat. 8 - Alienazione immobilizzazioni tecniche																		
18	Alienazione di impianti tecnici, attrezzature e macchinari	70 000 000	0	0	0	-70 000 000	0	0	0	0	0	0	0	0	0	0	0	
TOTALE CATEGORIA 8		70 000 000	0	0	0	-70 000 000	0	0	0	0	0	0	0	0	0	0	0	
Cat. 9 - Realizzo di valori mobiliari																		
19	Realizzo di titoli a debito dello Stato (BOT - CCT)	0	0	0	0	0	0	0	0	0	0	0	0	0	0	0	0	
TOTALE CATEGORIA 9		0	0	0	0	0	0	0	0	0	0	0	0	0	0	0	0	
Cat. 10 - Trasf. attivi in conto capitale																		
20	Acquisizione di somme provenienti da donazione, con vincolo di reinvestimento	30 000 000	30 000 000	30 000 000	0	0	0	0	0	0	0	0	0	0	30 000 000	0	0	
21	Contributi volontari dei soci a eventi specifici destinazione di reinvestimento	0	0	0	0	0	0	0	0	0	0	0	0	0	0	0	0	
TOTALE CATEGORIA 10		30 000 000	30 000 000	30 000 000	0	0	0	0	0	0	0	0	0	0	30 000 000	0	0	
Cat. 11 - Riscossione crediti																		
22	Riscossione di depositi bancari pronti contro termine (sorta cap)	0	0	0	0	0	0	0	0	0	0	0	0	0	0	0	0	
23	Riscossione crediti diversi (Rimborso riaccomando danni, versato dalla Soc. Milano Asa in per rottura impianto d'acqua) (*)	22 000 000	22 000 000	22 000 000	0	22 000 000	0	0	0	0	0	0	0	0	0	22 000 000	0	
24	Rimborso da terzi di depositi cauzionali costituiti a loro favore	0	0	0	0	0	0	0	0	0	0	0	0	0	0	0	0	
25	Riscossione da terzi di depositi cauzionali costituiti a favore dell'ENS	18 000 000	18 000 000	18 000 000	0	0	0	0	0	0	0	0	0	0	18 000 000	0	0	
TOTALE CATEGORIA 11		40 000 000	40 000 000	40 000 000	22 000 000	0	0	0	0	0	0	0	0	0	18 000 000	22 000 000	0	
Cat. 12 - Accensione di debiti																		
26	Accensione di mutui per il finanziamento di spese inerenti la ristrutturazione di immobili	600 000 000	600 000 000	600 000 000	0	0	0	0	0	0	0	0	0	0	600 000 000	0	0	
27	Contrazione di anticipazioni passive a breve termine per far fronte a spese di funzionamento urgenti, temporaneamente prive della relativa copertura finanziaria allo di cassa	326 335 537	326 335 537	300 000 000	26 335 537	0	0	0	0	0	0	0	0	0	300 000 000	26 335 537	0	
TOTALE CATEGORIA 12		926 335 537	926 335 537	900 000 000	26 335 537	0	0	0	0	0	0	0	0	0	900 000 000	26 335 537	0	
TOTALE ENTRATE C/CAPITALE		1 066 335 537	996 335 537	946 000 000	48 335 537	-70 000 000	0	0	0	0	0	0	0	0	946 000 000	48 335 537	0	

(*) Detto capitolo di entrata è collegato con il capitolo di spesa n. 47 del conto capitale. Nella situazione patrimoniale la suddetta entrata è riportata come variazione negativa delle consistenze dei Beni Immobili.

XIII LEGISLATURA - DISEGNI DI LEGGE E RELAZIONI - DOCUMENTI

N. CAPLO Banc. Eserc. 1995 - 1996	DENOMINAZIONE DEI CAPITOLI	PREVISIONI DEFINITIVE DELLA COMPETENZA 1996	TOTALE SOMME ACC. TE O IMPROVVISATE	ACCERTAMENTI / IMPEGNI 1996 RISORSE O PAGATE	DIFFERENZE IN + - TRA PREVISIONE E ACC. TI IMPEGNI	RESIDUI ANNI 1995 E PRECEDENTI VARIAZIONI IN PIU' O IN MENO AL 31.12.1995 AL 1.1.1996	CONSISTENZA ACCERTATA AL 31.12.1995	RESIDUI ANNI 1995 E PRECEDENTI RISORSE O PAGATE IN CONTO RESIDUI AL 31.12.1995	TOTALE SOMME RINASTE DA RISCUOTERE O PAGARE (C + R)	TOTALE SOMME RINASTE DA RISCUOTERE O PAGARE (C - R)	NOTE
1	2	3	4	5	6	7 = 3 - 4	8	9	10 = 8 + 9	11 = 10 - 9	12
	TITOLO 3 - PARTITE DI GIRO										13
	Cat. 13 - Entrate aventi natura di perdita di giro										
28	Ritenuere erariali	200 000 000	185 367 811	185 367 811	0	-14 632 189	0	0	185 367 811	0	
29	Ritenuere previdenziali ed assistenziali	70 000 000	68 492 004	68 491 704	300	-1 507 996	0	0	68 491 704	300	
30	Rimborso di anticipazioni di cassa erogate alle Sazioni Provinciali	102 636 000	102 636 000	0	102 636 000	0	40 000 000	0	40 000 000	0	
31	Rimborso dall'Economia di anticipazioni di cassa	217 000 000	216 907 659	210 163 764	6 723 895	-92 341	0	0	210 163 764	6 723 895	
32	Rimborso interessi passivi anticipati su mutuo di L. 300 milioni contratto con la Cassa Mutua sezione prov.le ENS di Reggio Calabria (Vedi cap. di spesa n. 62)	30 000 000	30 000 000	0	30 000 000	0	0	0	0	0	
33	Contabilità speciale - Ricerca CSELT (N.C.)	78 600 000	78 600 000	0	0	0	0	0	78 600 000	0	
	TOTALE CATEGORIA 13	698 236 000	692 003 474	542 643 279	139 360 195	-16 232 526	40 000 000	0	40 000 000	542 643 279	179 360 195
	TOTALE ENTRATE PARTITE DI GIRO	698 236 000	692 003 474	542 643 279	139 360 195	-16 232 526	40 000 000	0	40 000 000	542 643 279	179 360 195
	TOTALE ENTRATE	5 296 071 537	5 182 119 011	3 832 452 265	1 349 666 746	-113 952 526	1 330 561 550	602 367 239	4 434 819 524	1 813 839 444	

RIEPILOGO ENTRATE

N. CAPLO Banc. Eserc. 1995 - 1996	DENOMINAZIONE DEI CAPITOLI	PREVISIONI DEFINITIVE DELLA COMPETENZA 1996	TOTALE SOMME ACC. TE O IMPROVVISATE	ACCERTAMENTI / IMPEGNI 1996 RISORSE O PAGATE	DIFFERENZE IN + - TRA PREVISIONE E ACC. TI IMPEGNI	RESIDUI ANNI 1995 E PRECEDENTI VARIAZIONI IN PIU' O IN MENO AL 31.12.1995 AL 1.1.1996	CONSISTENZA ACCERTATA AL 31.12.1995	RESIDUI ANNI 1995 E PRECEDENTI RISORSE O PAGATE IN CONTO RESIDUI AL 31.12.1995	TOTALE SOMME RINASTE DA RISCUOTERE O PAGARE (C + R)	TOTALE SOMME RINASTE DA RISCUOTERE O PAGARE (C - R)	NOTE
1	2	3	4	5	6	7 = 3 - 4	8	9	10 = 8 + 9	11 = 10 - 9	12
	AVANZO DI CASSA AL 31.12.1995						865 748 176	865 748 176	865 748 176		
	ENTRATE CORRENTI	3 531 500 000	3 503 780 000	2 341 808 986	1 161 971 014	-27 720 000	1 090 561 550	602 367 239	2 944 176 245	1 566 143 712	
	ENTRATE IN CONTO CAPITALE	1 068 335 537	996 335 537	948 000 000	48 335 537	-70 000 000	0	0	948 000 000	48 335 537	
	ENTRATE PARTITE DI GIRO	698 236 000	692 003 474	542 643 279	139 360 195	-16 232 526	40 000 000	0	542 643 279	179 360 195	
	TOTALE ENTRATE	5 296 071 537	5 182 119 011	3 832 452 265	1 349 666 746	-113 952 526	1 330 561 550	602 367 239	4 434 819 524	1 813 839 444	
	TOTALE ENTRATE COMPRESO AVANZO DI CASSA AL 31.12.1996	5 296 071 537	5 182 119 011	3 832 452 265	1 349 666 746	-113 952 526	1 998 329 726	1 468 115 435	5 300 567 700	1 813 839 444	

XIII LEGISLATURA - DISEGNI DI LEGGE E RELAZIONI - DOCUMENTI

EN.S.

SPESE

ENTE NAZIONALE SORDOMUTI
Bilancio consuntivo dell'esercizio finanziario 1996
Conto Finanziario 1996

N. CAP. LO. Eserc. 1996	DEINOMINAZIONE DEI CAPITOLI	PREVISIONI DEFINITIVE DELLA COMPETENZA 1996	TOTALE SOMME ACCORTE O IMPROVVISATE	ACCERTAMENTI / IMPONIBILI IN CUI: RISORSE O PAGATE	DIFERENZE IN + - TRA PREVISIONE E ACCERTAMENTO	CONSISTENZA ACCERTATA AL 31.12.1996	VARIAZIONI IN PIU' O IN MENO AL 31.12.1996	RESIDUI ANNI 1995 E PRECEDENTI RACCONTATI O PAGATI IN AL 31.12.1996	RESIDUI IN CUI RACCONTATI O PAGATI IN AL 31.12.1996	TOTALE SOMME RACCONTATE O PAGATE (C + R)	TOTALE SOMME RIMASTE DA RACCONTARE O PAGARE (C - R)	NOTE
1	2	3	4	5	6	7	8	9	10	11	12	13
DISAVANZO DI CASSA AL 31.12.1995												
TITOLO 1 - SPESE CORRENTI												
1	Cat. 1 - Spese per gli organi dell'Ente Oneri per Organi Collegiali deliberativi e di controllo (Indennità, gettoni presenza e oneri Assicurativi per i Membri del Comitato Direttivo)	155 256 756	155 256 756	151 245 072	4 011 686	0	0	0	0	151 245 072	4 011 686	
2	Rimborsi spese e diarie di missione agli Organi Collegiali deliberativi e di controllo ed ai componenti di commissioni costituite presso l'ENS	230 000 000	229 818 617	229 818 617	0	582 233	0	582 233	0	229 818 617	582 233	
3	Spese per la celebrazione del Congresso Nazionale straordinario	40 000 000	40 000 000	40 000 000	0	0	0	0	0	40 000 000	0	
TOTALE CATEGORIA 1		425 256 756	425 075 375	421 063 689	4 011 686	582 233	0	582 233	0	421 063 689	4 593 919	
4	Cat. 2 - Oneri per il personale in attività di servizio Assegni e competenze dovute al personale dipendente in servizio presso la Sede Centrale	660 000 000	658 121 244	658 121 244	0	0	0	0	0	658 121 244	0	
5	Corrispondenza T.F.R. maturato, al personale cessato dal servizio, e/o anticipazione T.F.R. maturato al personale che ne farà richiesta nei modi previsti dalla relativa regolamentazione	0	0	0	0	0	0	0	0	0	0	
6	Oneri arretrati a favore degli ex dipendenti per prestazioni di lavoro straordinario eseguito al 30.03.1976, riconosciuti dall'ENS in applicazione della legge N. . . del	0	0	0	0	0	0	0	0	0	0	
7	Oneri per prestazioni effettuate da collaboratori, presso la Sede Centrale	147 000 000	146 051 699	118 051 699	28 000 000	45 600	0	45 600	0	118 051 699	28 045 800	
8	Oneri assicurativi e previdenziali a carico dell'ENS per il personale in servizio presso la Sede Centrale	387 000 000	301 059 425	301 059 425	0	0	0	0	0	301 059 425	0	
TOTALE CATEGORIA 2		1 194 000 000	1 105 232 368	1 077 232 368	28 000 000	533 474	0	533 474	0	1 077 232 368	28 533 474	

XIII LEGISLATURA - DISEGNI DI LEGGE E RELAZIONI - DOCUMENTI

N. CAP. LO. Eserc. Financ. 1996 - 1998	DENOMINAZIONE DEI CAPITOLI	PREVISIONI DEFINITIVE DELLA COMPETENZA 1996	ACCERTAMENTI / IMPEGNI 1996		DIFFERENZE IN + E -		RESIDUI ANNI 1995 E PRECEDENTI				TOTALE SOMME RIMASTE DA RISCUOTERE O PAGARE (C + R)		NOTE
			TOTALE SOMME ACC. TR. O IMPEGNATE	RISORSE O PAGATE	TRA PREVISIONE E ACC. TRAM. FINAN.	CONSENSUA ACCERTATA AL 31.12.1996	VARIAZIONI IN PIU' O IN MENO	RISORSE O PAGATE IN CONTRO RESIDUI	RIMASTE DA RISC. O PAGARE IN C/RESIDUI	TOTALE SOMME RISORSE O PAGATE (C + R)			
1	2	3	4	5	6	7 = 3 - 4	8	9	10 = 8 + 9	11	12	13 = 10 + 12	14 = 11 - 12
	Cat. 3 - Spese per l'acquisto di beni di consumo e di servizi (effettivi il funzionamento uffici amministrativi e tecnici centrali)												
9	Manutenzione ordinaria dei mobili e degli impianti	90 000 000	89 893 420	89 893 420	0	-106 500	0	0	0	0	0	89 893 420	0
10	Pulizia e custodia dei locali soliti ad uffici della Sede Centrale	55 000 000	53 616 430	53 616 430	0	-1 383 570	0	0	0	0	0	53 616 430	0
11	Acquisto materiali di consumo cancelleria e materiale tecnico necessario al centro contabile	15 000 000	14 186 460	14 186 460	0	-813 540	0	0	0	0	0	14 186 460	0
12	Acquisto pubblicazioni specialistiche per i fondi - giornali e riviste varie -	3 000 000	2 369 000	2 369 000	0	-631 000	0	0	0	0	0	2 369 000	0
13	Illuminazione, riscaldamento, acqua	110 000 000	109 216 136	109 216 136	0	-783 862	0	0	0	0	0	109 216 136	0
14	Spese postali - telegrafiche - telefoniche	62 000 000	61 902 407	61 902 407	0	-97 593	0	0	0	0	0	61 902 407	0
15	Servizio automobilistico (carburante, manutenzione e noleggio di veicoli privati)	34 000 000	33 966 143	33 966 143	0	-33 857	0	0	0	0	0	33 966 143	0
16	Spese inerenti l'organizzazione associativa	0	0	0	0	0	314 500	0	314 500	0	314 500	0	314 500
17	Spese inerenti il funzionamento e la gestione del centro meccanizzato (CED)	50 000 000	49 902 800	49 902 800	0	-97 200	0	0	0	0	0	49 902 800	0
18	Manutenzione ordinaria degli immobili, dei locali e degli impianti fissi (permanenze)	20 000 000	19 767 591	19 767 591	0	-232 409	0	0	0	0	0	19 767 591	0
19	Assicurazione del fabbricato sede dell'ENS	10 000 000	9 536 805	9 536 805	0	-463 195	504 000	0	504 000	0	504 000	9 536 805	504 000
20	Spese varie ed eventuali	20 000 000	19 625 425	19 625 425	0	-374 575	0	0	0	0	0	19 625 425	0
21	Spese inerenti la gestione in condominio dei fabbricati locali a terzi	108 000 000	107 465 368	107 465 368	0	-534 632	0	0	0	0	0	107 465 368	0
	TOTALE CATEGORIA 3	577 000 000	571 467 987	555 367 987	16 100 000	-5 532 013	616 500	0	616 500	0	818 500	555 367 987	16 918 500
	Cat. 4 - Spese per la finalità e le prestazioni istituzionali - Contribuzioni inerenti le attività sociali culturali e specialistiche Contributi alle Sezioni Provinciali e Comitati Regionali ENS												
22	Stampa speciale e periodica per la promozione e la cultura del socio	50 000 000	49 824 575	49 824 575	0	-175 425	0	0	0	0	0	49 824 575	0
23	Attività Culturali - Educazione permanente	106 737 112	106 737 112	106 737 112	0	0	0	0	0	0	0	106 737 112	0
24	Preparazione e diffusione, attraverso canali televisivi di interesse regionale, di programmi per i soci	30 000 000	29 628 400	29 628 400	0	-371 600	0	0	0	0	0	29 628 400	0
25	Centro TV, studi, prod. inform. L. M. G. - Sottotitoli	30 000 000	29 551 763	29 551 763	0	-448 237	852 206	0	852 206	0	852 206	29 551 763	2 352 206
26	Linguaggio mimico gestionale, seminari per docenti ed interpreti	30 000 000	29 866 546	29 866 546	0	-133 454	948 241	0	948 241	0	948 241	29 866 546	948 241

XIII LEGISLATURA - DISEGNI DI LEGGE E RELAZIONI - DOCUMENTI

N. CAP. LO Sint. Esp. 1994	DENOMINAZIONE DEI CAPITOLI	PREVISIONI DEFINITIVE DELLA COMPETENZA 1994	ACCERTAMENTI / IMPEGNI 1994			DIFFERENZE IN "E"		RESIDUI ANNI 1995 E PRECEDENTI					TOTALE SOMME RIMASTE DA RISCOUERE O PAGARE (C + R)		NOTE
			TOTALE SOMME ACC. O IMPEGNATE	RISORSE O PAGATE	DECLE. RISORSE DA RIMASTE DA RISCOUERE O PAGARE	TRA PREVISIONI E ACC. TIPIFICATI	COMPLESSIVA ACCERTATA AL 1.1.1995	VARIAZIONI IN PIU' O IN MENO	RACCONTATA AL 31.12.1995	RISORSE O PAGATE IN CONTRO RESIDUI DEI PRECEDENTI	RISORSE O PAGATE (C + R)	SOMME RIMASTE DA RISCOUERE O PAGARE (C + R)			
1	2	3	4	5	6	7 = 5 - 4	8	9	10	11	12	13 = 8 + 11	14 = 9 + 12	15	
27	Costi formativi e di aggiornamento per dirigenti - del Comitato Tecnico Scientifico - dei laboratori didattici ed artistici (TV, artigianato)	10 000 000	9 919 055	4 019 055	5 900 000	-80 945	0	0	0	0	0	4 019 055	5 900 000		
28	Conferenze e Convegni gruppo genitori per l'inserimento dei minori nelle scuole ordinarie	0	0	0	0	0	322 071	0	322 071	0	322 071	0	322 071		
29	Contributi ai Comitati Regionali ed alle Sezioni Provinciali dell'ENS	160 000 000	175 518 727	175 518 727	4 000 000	-481 273	1 644 700	0	1 644 700	0	1 644 700	175 518 727	5 644 700		
30	Partecipazione alle attività internazionali FMS, CRS, UE	10 000 000	9 914 845	8 714 845	1 200 000	-85 155	0	0	0	0	0	8 714 845	1 200 000		
TOTALE CATEGORIA 4		448 737 112	444 961 023	368 713 131	76 247 892	-1 776 089	3 767 218	0	3 767 218	0	3 767 218	368 713 131	82 015 110		
Cat. 5 - Trasferimento passivi: Contributi per concorsi e sovvenzioni a fondo perduto															
31	Contributi ANIMU - FMS - ECRS ed alle altre federazioni ed associazioni interessate alla sordità	10 000 000	10 000 000	10 000 000	0	0	0	0	0	0	0	10 000 000	0		
32	Contributi a istituti specializzati per sordi sordi finalizzati di studio	0	0	0	0	0	0	0	0	0	0	0	0		
33	Contributi a sordi e famiglie di sordi per la loro tutela e la difesa legale verso terzi	0	0	0	0	0	0	0	0	0	0	0	0		
34	Spese per conferenze e Convegni a gruppi di genitori e di anziani per l'attività educativa svolta a favore dei sordi	10 000 000	9 931 589	7 431 589	2 500 000	-468 411	0	0	0	0	0	7 431 589	2 500 000		
35	Spese per il funzionamento di corsi professionali per sordomuti	0	0	0	0	0	90 996	0	90 996	0	90 996	0	90 996		
36	Contributo alla FSSI - Centro Nazionale riconosciuto del CONI	0	0	0	0	0	0	0	0	0	0	0	0		
TOTALE CATEGORIA 5		20 000 000	19 931 589	17 431 589	2 500 000	-468 411	90 996	0	90 996	0	90 996	17 431 589	2 590 996		
Cat. 6 - Oneri finanziari ed Oneri inerenti il servizio bancario di tesoreria															
37	Spese per commissioni ed interessi passivi bancari maturati sul c/c di tesoreria	250 000 000	250 000 000	0	250 000 000	0	1 000 000	0	1 000 000	0	1 000 000	0	251 000 000		
38	Interessi passivi su mutui	200 322 075	200 322 075	200 322 075	0	0	0	0	0	0	0	200 322 075	0		
39	Anticipi di cassa	22 000 000	22 000 000	0	22 000 000	0	0	0	0	0	0	0	22 000 000		
TOTALE CATEGORIA 6		472 322 075	472 322 075	200 322 075	272 000 000	0	1 000 000	0	1 000 000	0	1 000 000	200 322 075	273 000 000		

XIII LEGISLATURA - DISEGNI DI LEGGE E RELAZIONI - DOCUMENTI

N. CAP. BANC. 1994	DENOMINAZIONE DEI CAPITOLI	PREVISIONI DEFINITIVE DELLA COMPETENZA 1994		ACCERTAMENTI - IMPEGNI 1994		DIFFERENZE M + E -		RESIDUI ANNI 1993 E PRECEDENTI				NOTE
		SOMME ACCTE O IMPEGNATE	TOTALE	RECORSO PAGATE	DOCC. RIMASTE DA RISC. O PAGARE	TRAI PREVISIONE E ACC. TI IMPEGNI	7+3-4	CONSERVENZA ACCERTATA AL 1.1.1994	VARIAZIONI IN PIU' O IN MENO	CONSERVENZA O PAGATE IN CONTO RESIDUI	RIMASTI DA RISC. O PAGARE IN C/ RESIDUI	
1	2	3	4	5	6	7+3-4	8	9	10	11	12	13
Cat. 7 - Oneri tributari												
40	Imposte sui redditi persone giuridiche anno in corso (IRPEG)	200 000 000	174 232 236	174 232 236	0	-25 767 764	0	0	0	0	0	0
41	Imposta locale sui redditi anno in corso (ILOR)	13 000 000	6 791 000	6 791 000	0	-6 209 000	0	0	0	0	0	0
42	Imposte e Tasse diverse	50 000 000	44 343 835	44 343 835	0	-5 656 165	0	0	0	0	0	0
TOTALE CATEGORIA 7		263 000 000	225 367 071	225 367 071	0	-37 632 929	0	0	0	0	0	0
Cat. 8 - Spese non classificabili in altre voci												
43	Oneri per prestazioni professionali, tecniche e legali	149 326 252	149 326 252	50 944 884	98 381 368	0	0	0	0	0	0	98 381 368
44	Fondi di riserva	0	0	0	0	0	0	0	0	0	0	0
TOTALE CATEGORIA 8		149 326 252	149 326 252	50 944 884	98 381 368	0	0	0	0	0	0	98 381 368
Cat. 9 - Poste correttive e compensative di entrate correnti												
45	Restituzione alla B.N.L. Tesoriere di sovvenzione speciale erogata nel 1994	800 000 000	800 000 000	800 000 000	0	0	0	0	0	0	0	0
46	Pagamento di residui perenti - amministrativi, reclamati da paspetivi creditori	0	0	0	0	0	0	0	0	0	0	0
TOTALE CATEGORIA 9		800 000 000	800 000 000	800 000 000	0	0	0	0	0	0	0	0
TOTALE SPESE CORRENTI		4 347 642 197	4 213 663 740	3 714 442 794	459 240 946	-133 958 457	6 792 421	0	6 792 421	0	6 792 421	506 033 367
TITOLO 2 - SPESE IN CONTO CAPITALE												
Cat. 10 - Acquisizione di beni uso durevole di immobili e di diritti reali												
47	Ricostruzioni, ripristini, trasformazioni e migliorie ai fabbricati di proprietà	148 942 226	148 942 226	101 735 576	47 206 650	0	0	0	0	0	0	47 206 650
48	Acquisto di fabbricati e di diritti reali	503 300 000	503 300 000	503 300 000	0	0	0	0	0	0	0	0
49	Acquisto di terreni e di diritti reali	0	0	0	0	0	0	0	0	0	0	0
TOTALE CATEGORIA 10		652 242 226	652 242 226	605 035 576	47 206 650	0	0	0	0	0	0	47 206 650

N. CAPLO 1990 1991 1992	DENOMINAZIONE DEI CAPITOLI	PREVISIONI DEFENSIVE DELLA COMPETENZA 1990	ACCERTAMENTI / IMPEGNI 1990			DIFFERENZE M + E - TRA PREVISIONE E ACC. TI IMPEGNI	RESIDUI ANNI 1989 E PRECEDENTI			TOTALE SOMME RIMASTE DA RISCOUERE O PAGARE (C + R)	TOTALE SOMME RISCOUSE O PAGATE (C + R)	NOTE		
			TOTALE SOMME ACC. TI O IMPEGNATE	RISCOUSE O PAGATE	RIMASTE DA RISC. O PAGARE		CONSISTENZA ACCERTATA AL 31.12.1989	VARIAZIONI IN PIU' O IN MENO	RISCOUSE O PAGATE IN CONTO RISCOUSE					
													1	2
1	2	3	4	5	6	7 + 3 - 4	8	9	10	11	12	13 + 8 + 11	14 + 8 + 12	15
	Cat. 11 - Acquisti, immobilizz. tecniche (impianti, attrezzature, macchinari e automezzi)													
50	Acquisto di mobili e macchine di ufficio	27 317 000	27 317 000	12 075 882	15 241 118	0	0	0	0	0	0	12 075 882	15 241 118	
51	Acquisto di immobilizzazioni tecniche e di autoveicoli	0	0	0	0	0	0	0	0	0	0	0	0	
	TOTALE CATEGORIA 11	27 317 000	27 317 000	12 075 882	15 241 118	0	0	0	0	0	0	12 075 882	15 241 118	
	Cat. 12 - Partecipazione ed acquisto di valori mobiliari													
52	Acquisto di titoli dello Stato ed assimilati (BOT e CCT)	0	0	0	0	0	0	0	0	0	0	0	0	
	TOTALE CATEGORIA 12	0	0	0	0	0	0	0	0	0	0	0	0	
	Cat. 13 - Concessioni di crediti e di anticipazioni													
53	Accensione di depositi bancari pronti contro termine per investimento temporaneo delle giacenze di cassa	0	0	0	0	0	0	0	0	0	0	0	0	
54	Costituzione a favore di terzi di anticipazioni attive e di depositi cauzionali	0	0	0	0	0	0	0	0	0	0	0	0	
	TOTALE CATEGORIA 13	0	0	0	0	0	0	0	0	0	0	0	0	
	Cat. 14 - Estinzione di mutui e di anticipazioni passive													
55	Rimborso mutui passivi (quota capitale)	70 000 000	69 885 161	69 885 161	0	-114 839	0	0	0	0	0	69 885 161	0	
56	Rimborso di anticipazioni passive	26 335 537	0	0	0	-26 335 537	0	0	0	0	0	0	0	
57	Restituzione a terzi di depositi cauzionali costituiti a favore dell'ENS	18 000 000	18 000 000	0	18 000 000	0	80 782 828	0	80 782 828	0	0	80 782 828	78 782 828	
	TOTALE CATEGORIA 14	114 335 537	87 885 161	69 885 161	-26 450 376	-26 450 376	80 782 828	0	80 782 828	0	0	80 782 828	78 782 828	
	TOTALE SPESE IN CONTO CAPITALE	793 594 765	767 444 389	696 936 621	-26 450 376	-26 450 376	60 782 828	0	60 782 828	0	0	60 782 828	141 230 396	
	TITOLO 3 - PARTITE DI GIRO													
	Cat. 15 - Spese aventi natura di partita di giro													
58	Rentue erariali	200 000 000	185 367 811	158 844 000	26 523 811	-14 632 189	33 749 235	0	33 749 235	33 749 235	0	192 593 235	26 523 811	
59	Rentue previdenziali ed assistenziali	70 000 000	68 492 004	68 492 004	0	-1 507 996	9 684 516	0	9 684 516	9 684 516	0	78 176 520	0	
60	Anticipazioni alle Regioni Provinciali ENS	102 636 000	102 636 000	102 636 000	0	0	0	0	0	0	0	102 636 000	0	

XIII LEGISLATURA - DISEGNI DI LEGGE E RELAZIONI - DOCUMENTI

N. CAP. LO Eserc. Financ. 1991 - 1994	DENOMINAZIONE DEI CAPITOLI	PREVISIONI DEFINITIVE DELLA COMPETENZA 1994	ACCERTAMENTI / IMPEGNI 1994				DIFFERENZE IN + E -		RESIDUI ANNI 1994 E PRECEDENTI				NOTE	TOTALE SOMME RIMASTE DA RESCUTTORE O PAGARE (C + R)
			TOTALE SOMME ACC. TE O IMPEGNATE	RISORSE O PAGATE	RIMASTE DA RISC. O PAGARE AL 31.12.1994	RISORSE O PAGATE AL 31.12.1994	TRA PREVISIONE E ACC. TI/IMPEGNI AL 31.12.1994	CONSISTENZA ACCERTATA AL 31.12.1994	VARIAZIONI IN PIU' O IN MENO AL 31.12.1994	RISORSE O PAGATE IN CONTO RESIDUI AL 31.12.1994	RIMASTE DA RISC. O PAGARE IN C/O RESIDUI AL 31.12.1994			
1	2	3	4	5	6	7	8	9	10	11	12	13	14	
61	Anticipazione all'Economia	217 000 000	216 907 659	216 907 659	0	-92 341	0	0	0	0	0	0	216 907 659	0
62	Anticipazione alla Cassa Mezza della Sez. Provinciale ENS (in c.) di Reggio Calabria degli interessi passivi che si matureranno nell'anno 1997 sul mutuo di L. 300 000 000 contratto dall'ENS il 28.12.1994, giusta delibera n. _____ del Consiglio direttivo ENS. Detta spesa è collegata con il cap. 32 delle Entrate	30 000 000	30 000 000	30 000 000	0	0	0	0	0	0	0	0	30 000 000	0
63	(in c.) Contabilità speciale - Ricerca CSELT (Ministero Università)	78 600 000	78 600 000	78 600 000	0	78 600 000	0	0	0	0	0	0	0	78 600 000
TOTALE CATEGORIA 15			688 236 000	682 003 474	578 879 663	105 123 811	-16 232 526	43 433 751	0	43 433 751	43 433 751	0	620 313 414	105 123 811
TOTALE PARTITE DI GIRO			688 236 000	682 003 474	578 879 663	105 123 811	-16 232 526	43 433 751	0	43 433 751	43 433 751	0	620 313 414	105 123 811
TOTALE SPESE			5 839 772 962	5 663 131 603	4 978 319 078	664 812 525	-176 641 359	111 008 800	0	111 008 800	43 433 751	67 575 049	5 021 752 829	752 387 574

RIEPILOGO SPESE

RIEPILOGO SPESE													
PREVISIONI DEFINITIVE DELLA COMPETENZA 1994	TOTALE		ACCERTAMENTI / IMPEGNI 1994		DIFFERENZE IN + E -		RESIDUI ANNI 1994 E PRECEDENTI						NOTE
	SOMME ACC. O IMPEGNATE	RISORSE O PAGATE	RISORSE O PAGATE	RIMASTE DA RISC. O PAGARE	T.M.A. PREVISIONE E ACC. TI/IMPEGNI AL 31.12.1994	CONSISTENZA ACCERTATA AL 31.12.1994	IN PIU' O IN MENO AL 31.12.1994	VARIAZIONI	CONSENZA RAGGIUNTA AL 31.12.1994	RISORSE O PAGATE IN CONTO RESIDUI		RIMASTE DA RISC. O PAGARE IN C/O RESIDUI	
										11	12		
1	2	3	4	5	6	7	8	9	10	11	12	13	14
DISAVANZO DI CASSA AL 31.12.1993													

XIII LEGISLATURA - DISEGNI DI LEGGE E RELAZIONI - DOCUMENTI

RAFFRONTO TRA MEZZI DISPONIBILI E FABBISOGNI FINANZIARI COMPLESSIVI RISULTANTI DAL BILANCIO CONSUNTIVO 1996																	
DENOMINAZIONE DEI TITOLI	PREVISIONI DEFINITIVE DELLA COMPETENZA 1996		ACCERTAMENTI / IMPEGNI 1996		DIFFERENZE IN E -		RESIDUI ANNI 1995 E PRECEDENTI				TOTALE SOMME RIMASTE DA RISCUOTERE O PAGARE (C + R)		TOTALE SOMME RIMASTE DA RISCUOTERE O PAGARE (C + R)		NOTE		
	3	4	5	6	7 = 3 - 4	8	9	10	11	12	13 = 8 + 11	14 = 9 + 12					
RIPILOGO ENTRATE																	
AVANZO DI CASSA AL 31.12.1995	0	0	0	0	0	0	865.748.176	0	865.748.176	865.748.176	0	865.748.176	0	865.748.176	0		
ENTRATE CORRENTI	3.531.500.000	3.503.780.000	2.341.808.968	1.181.971.014	-27.720.000	1.090.581.550	-54.041.593	1.026.539.957	602.387.259	424.172.698	2.944.178.245	1.568.143.712					
ENTRATE IN CONTO CAPITALE	1.066.335.537	996.336.537	948.000.000	48.335.537	-70.000.000	0	0	0	0	0	0	948.000.000	48.335.537				
ENTRATE IN PARTITE DI GIRO	698.236.000	682.003.474	542.843.279	139.360.195	-16.232.526	40.000.000	0	40.000.000	0	40.000.000	542.843.279	179.360.195					
TOTALE	5.296.071.537	5.182.119.011	3.832.452.265	1.349.666.746	-113.952.526	1.130.581.550	-54.041.593	1.066.539.957	602.387.259	464.172.698	4.434.819.524	1.813.839.444					
RIPILOGO SPESE																	
SPESE CORRENTI	4.347.642.197	4.213.683.740	3.714.442.784	499.240.946	-133.958.457	6.792.421	0	6.792.421	0	6.792.421	3.714.442.784	506.033.367					
SPESE IN CONTO CAPITALE	783.894.765	787.444.389	686.996.821	80.447.768	-26.450.378	60.782.828	0	60.782.828	0	60.782.828	686.996.821	141.230.396					
SPESE IN PARTITE DI GIRO	698.236.000	682.003.474	578.879.663	105.123.811	-16.232.526	43.433.751	0	43.433.751	43.433.751	0	620.313.414	105.123.811					
TOTALE	5.839.772.962	5.683.131.603	4.978.319.078	684.812.525	-176.841.359	111.008.800	0	111.008.800	43.433.751	67.575.049	5.021.752.829	752.387.574					
DIFFERENZA																	
AVANZO DI CASSA AL 31.12.1995	0	0	0	0	0	0	865.748.176	0	865.748.176	865.748.176	0	865.748.176	0	865.748.176	0		
ENTRATE - SPESE CORRENTI	-816.142.197	-709.903.740	-1.372.633.808	-892.730.068	106.238.457	1.063.789.129	-54.041.593	1.019.747.536	602.387.259	417.380.277	-770.266.549	1.080.110.345					
ENTRATE - SPESE IN CONTO CAPITALE	272.440.772	228.891.148	261.003.379	-32.112.231	-43.549.824	-60.782.828	0	-60.782.828	0	-60.782.828	261.003.379	-92.894.859					
ENTRATE - SPESE IN PARTITE DI GIRO	0	0	-34.236.364	34.236.364	0	-3.433.751	0	-3.433.751	-43.433.751	40.000.000	-77.870.135	74.236.364					
ENTRATE - SPESE TOTALE	-543.701.425	-481.012.592	-1.145.866.813	-864.854.221	62.688.633	1.005.320.926	-54.041.593	1.821.279.333	1.424.891.684	396.597.849	-278.814.871	1.061.451.870					