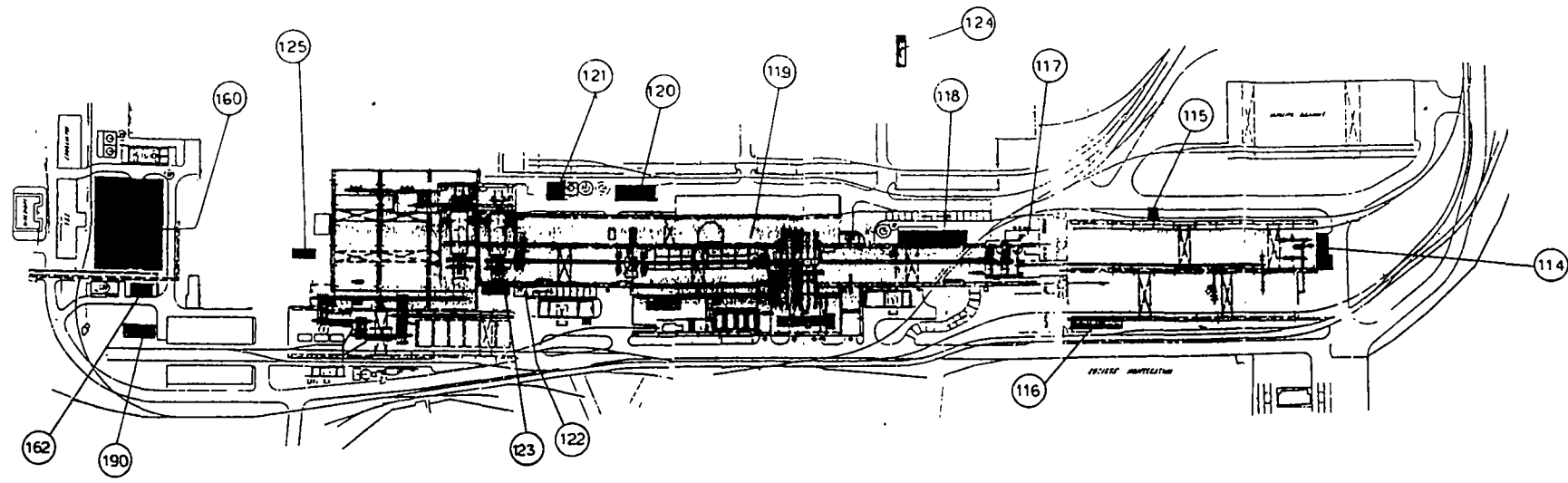


ACCIAIERIA

LEGENDA						
N°	Denominazione opere accatastate	OO.CC		Peso Destinazione		
		mc.c.a.	mc.mu	Ref.	Ton.	Rot. Rec
40	Stazione di nduzione ossigeno	65			3	3
43	Acciaieria	12037	412	14,5	30782	22286 8498
44	Vasche di decantazione fanghi	220			12,5	4,5 8
45	Vasche di decantazione fanghi	220			12,5	4,5 8
46	Impianto BAUMCO	600	210		349	165 184
47	C.E. Alimentazione acciaieria	1100	25		208	50 158
48	Sala pompe rilancio Imp.BAUMCO	10	60		8	8
49	Deposito materiale		15		2	2
50	Deposito materiale		240		1	1
51	Deposito materiale		720		2	2
53	Uff.-C.E.Alim. ex colata cont bramm	550	180		25	25
54	Sala pompe alimento caldaie	1500	15		518	300 218
55	Uffici acc e C.E.alimentazione uffici		9360		15	15
56	Deposito catrame e nafta	100			32	32
57	Forni a calce SIEMENS	54		1378	627	491 138
58	Sottostazione 30.000 V		4550		167	20 147
59	Cabina com. forni a calce C E alim	480	250		22	22
60	Torre smistamento calce	220			403	332 71
65	Viadotto trasferimento siviere	95			841	841
70	Bunker FOC	1200			166	60 106
84	Magazzino ferroleghie	90			60	60

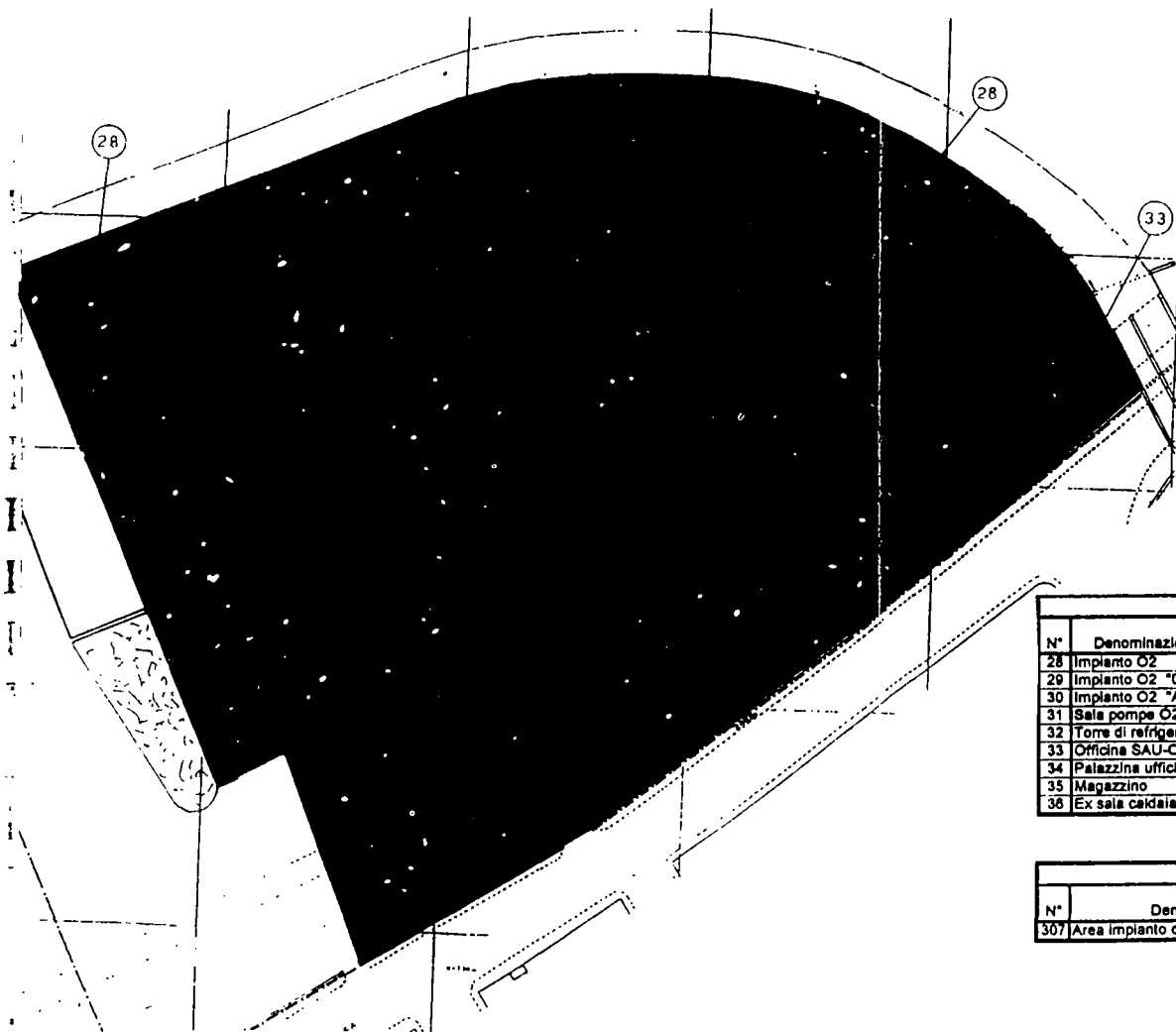
SUPERFICIE mq=294050						
N°	Denominazione opere	OO.CC		Peso Destinazione		
		mc.c.a.	mc.mu	Ref.	Ton.	Rot. Rec
313	Passerella colleg. spogliatoi e acc.	10			180	180
314	Serbatoio acqua DEMI 900	10			38	1 37
315	Torre piezometrica brammetta	11			65	65
316	Magazzino	98			8	8
317	Residui impianto brammetta	454			173	173
318	Materiali bonifica acc.	403			2234	2234
319	Parco calcare (FOC)	150			132	121 11
320	Impianto depolveraz.secondaria	244			395	45 350
321	Parco scorie N°2 C/P rotale e varie				685	125 560
322	Parco riparaz. lingottiere N°1 C/P				54	54
337	Materiali bonifica CCO+LF1eLF2	5418	14765	632	3618	3618



LEGENDA							
N°	Denominazione opere accatastate	O.O.C.C.			Peso		Destinazione
		mc.c.a.	mc.mu	Refratt.	Ton.	Rot.	Rec
114	C.E. Riavvolgimento nastri	300	70		44	3	41
115	Uffici		687		1	1	
116	Cabina elettr. deposito rotoli	340	90		87,0	4,0	83
117	Sala compressori	125	40		151,0	20,0	131
118	C.E. Aspi	185	200		106	20	86
119	Impianto di laminazione	37798	20202	1470	43930	3271	40859
120	Centrale frigorifera				32	30	2
121	Impianto pompe acqua				122	22	100
122	Cabina batterie carriponte		170		12	1	11
123	Cabina condizionamento		170		32	1	31
124	Uffici PRG.		530				
125	Uffici PRG. bramme		138		2	2	
160	Imp. tratt. H2O TNA (filtri a sabbia)	3950			2881	183	2678
162	Boosteraggio cabina miscela gas	15	30		111	51	60
190	C.E. per trattamento acqua		1158		59	1	58

Superficie mq = 33200

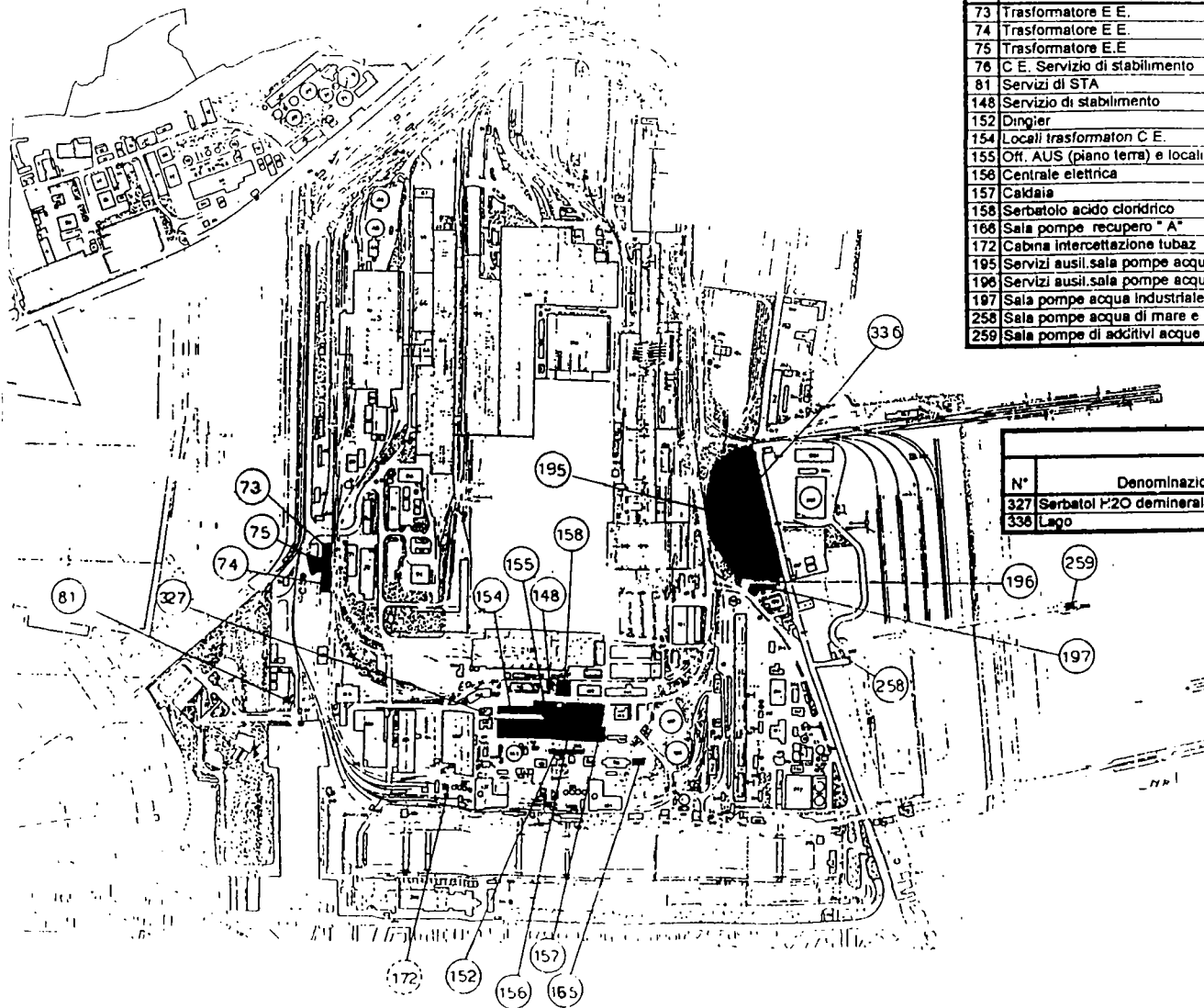
TRENO DI LAMINAZIONE



LEGENDA								
N°	Denominazione opere accatastate	OO CC			Peso		Destinazione	
		mc /c. a	mc /mu	Dem	Ton	Rot.	Rec.	
28	Impianto O2	1190			2392	1300		1062
29	Impianto O2 "D"	560			312	2		310
30	Impianto O2 "A-B-C-100 ton "	1870	1000		1661	1114		547
31	Sala pompe O2	200	170		10	10		
32	Torre di refrigerazione	260			50	50		
33	Officina SAU-O2	80	90		1	1		
34	Palazzina uffici O2	180	1000		1			1
35	Magazzino	80	90		1	1		
36	Ex sala caldaia	90	70		1,0	1,0		

SUPERFICIE mq = 311,50								
N°	Denominazione opere	OO CC			Peso		Destinazione	
		mc /c. a	mc /mu	Dem	ton	Rot	Rec	
307	Area impianto ossigeno				1	1		

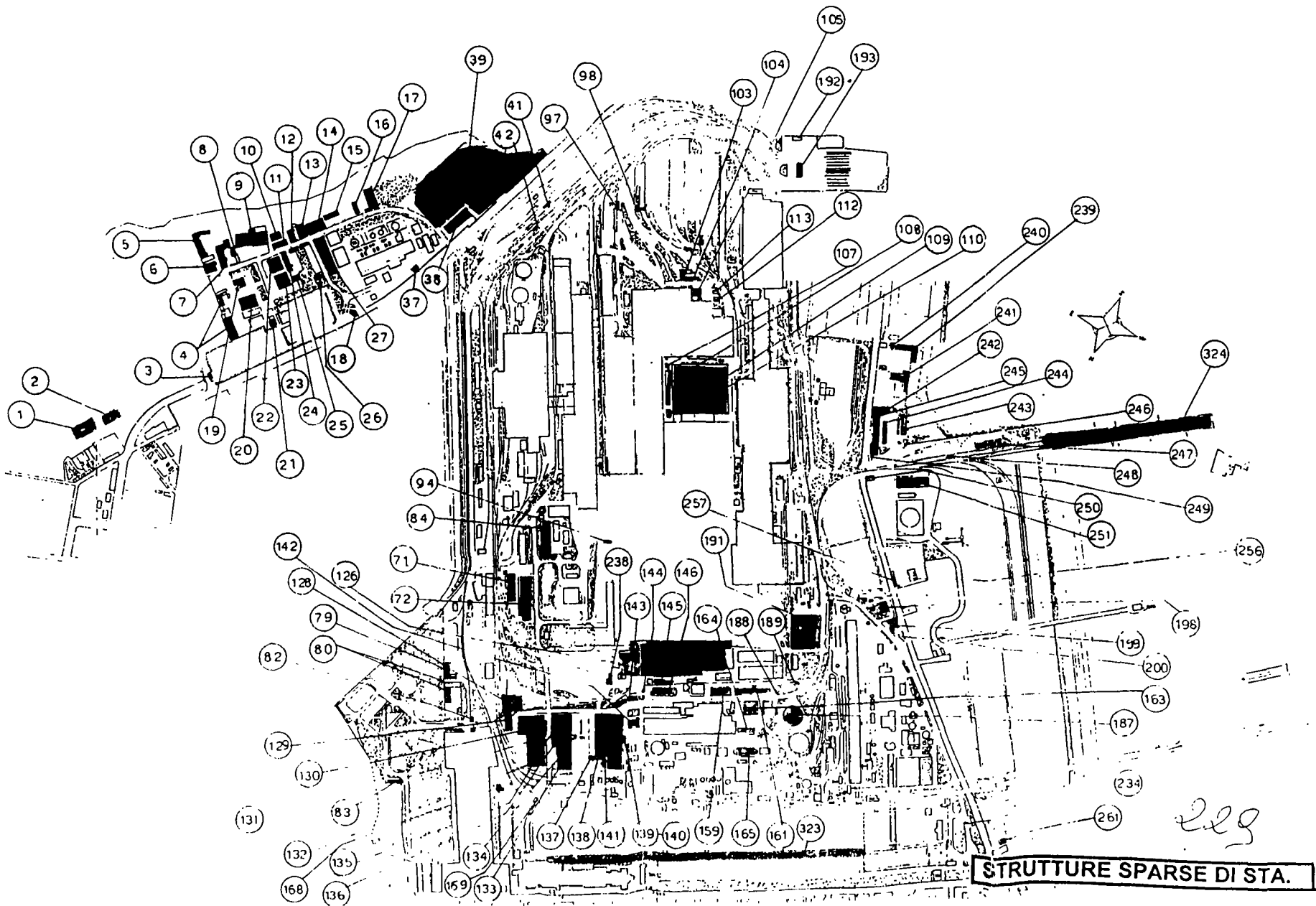
IMPIANTO OSSIGENO



LEGENDA							
N°	Denominazione opere accatstate	OO.CC			Peso		Destinazione
		m ² /c.a	mc./mu	Dem	Ton	Rot.	Rec
73	Trasformatore E.E.	130	3000		600	250	350
74	Trasformatore E.E.	100	2000		247	143	104
75	Trasformatore E.E.	200	5000		500	200	300
76	C.E. Servizio di stabilimento	20	250		1	1	
81	Servizi di STA		400		1	1	
148	Servizio di stabilimento	30	200		70	70	
152	Dingier	200	2000		40	40	
154	Locali trasformaton C.E.	100	3000		1175	730	445
155	Off. AUS (piano terra) e locali coman E	200	883		36	36	
156	Centrale elettrica	9350	44267		4789	4547	242
157	Caldaia	50	10		389	389	
158	Serbatoio acido cloridrico	30			60	60	
166	Sala pompe recupero "A"	100	500		138	138	
172	Cabina intercettazione tubaz 0 1200	0		0			
195	Servizi ausil. sala pompe acqua indus.	30			5	5	
196	Servizi ausil. sala pompe acqua indus	30			18	18	
197	Sala pompe acqua industriale	100	300		150	117	33
258	Sala pompe acqua di mare e Viadotto	2200	1000		177	159	18
259	Sala pompe di additivi acque di mare	30	100		5	5	

LEGENDA							
N°	Denominazione opere	OO.CC			Peso		Destinazione
		mc./c.a	mc./mu	Dem.	Ton.	Rot.	Rec.
327	Serbatoi PZO demineralizzata	20			90	90	
336	Lago	200			10	10	

SERVIZI. STA

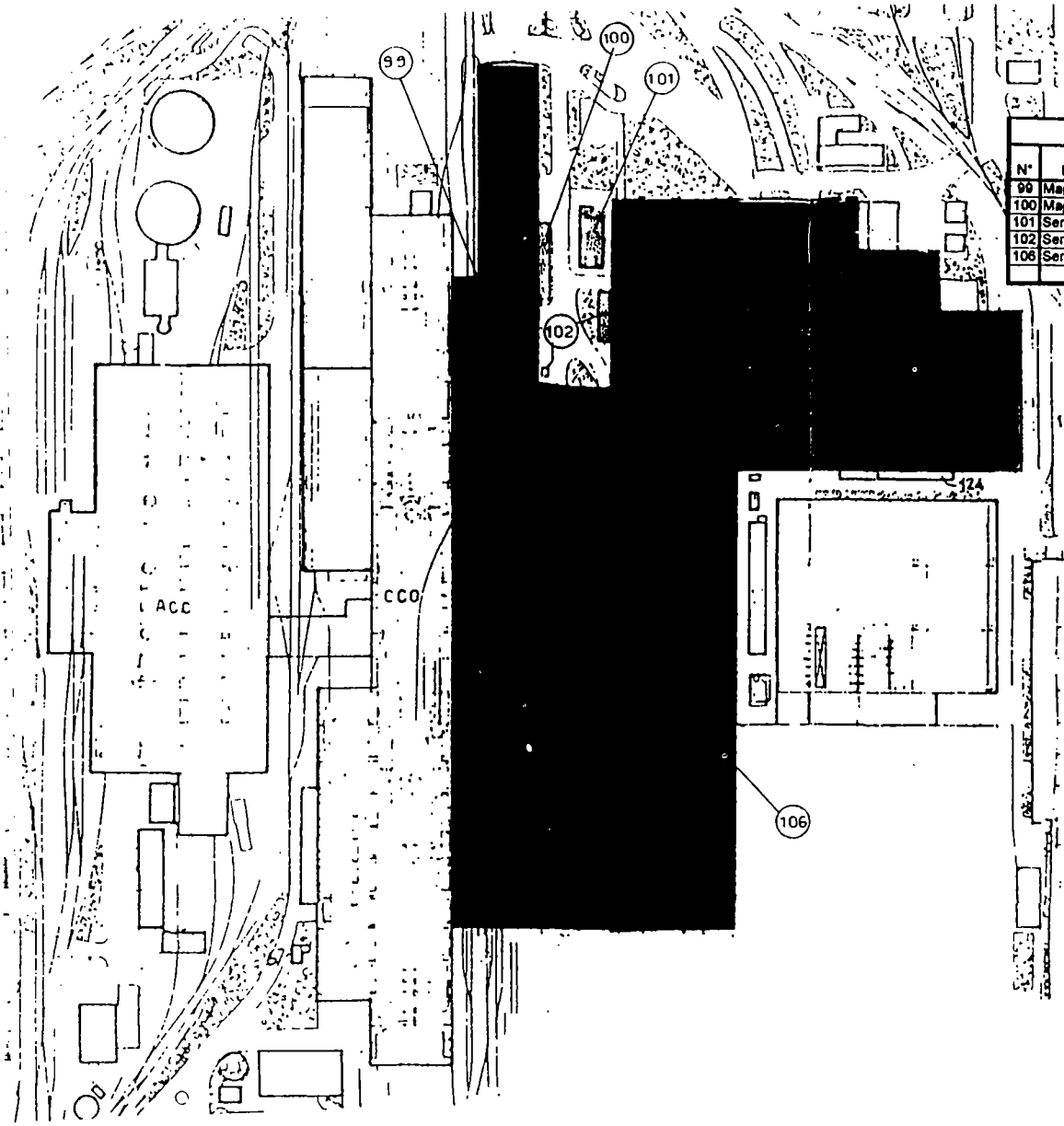


LEGENUA								
N°	Denominazione opere accatastate	OO.CC			Peso		Destinazione	
		mc/c a	mc/mu	Dem.	Ton	Rot	Rec	
134	Officina locomobili uffici		250					
135	Aule di addestramento		304					
136	Mag. officina locomobili		229					
137	Depositi van		183					
138	Officina meccanica	322	4300		2186	2186		
139	Cabina elettrica		196					
140	Posto di ristoro		93					
141	Cabina termica OME		480					
142	Uff. ECM/PER	10	4500					
143	Laboratorio SES	3840						
144	Candela gas ciminiera				350	350		
145	Impianto ex forno a pozzo	1100						
146	Cabina elettrica	1630						
147	Servizio di stabilimento		236					
159	Ex spogliatoi	2100			150	150		
161	Uffici centro meccanografico		5170		800	800		
163	Uff. area ghisa Uff. L.I.F. Uff. postale		5700					
164	Centralino e telex	960						
165	Spogliatoio AFO	2900			100	100		
168	Uffici ICROT	590			10	10		
169	Posto di ristoro ICROT				5	5		
187	Gasometro	1100	170		1100	1100		
188	Cabina cavi sala pompe		40					
189	Camera valvole		42					
191	Infermeria MAG		9340					
192	Uffici bilici		95					
193	Ingresso automezzi VIG.		323		3	3		
198	Banca	160			47	47		
199	Portineria		501					
200	EX uffici cassa		213					
234	Deposito materiale	260						
238	Uffici MAN e Falegnameria	860						
239	Circolo aziendale	30	945		27	27		
240	Circolo aziendale		193		2	2		
241	Circolo aziendale		855					
242	Circolo aziendale	25	288					
243	Uffici personale		744					
244	Uffici personale		615					
245	Servizi di STA		3100					
248	Uffici personale		177					
247	Uffici personale		1257					
248	Bilico ferroviario		48					
249	Servizi di STA		73					
250	Uffici dogana		472					
251	Mensa		4234					
256	Ufficio movimento stradale		1380					
257	Ufficio movimento stradale		400		80	80		
281	Uffici personale		213					

LEGENUA								
N°	Denominazione opere	OO.CC			Peso		Destinazione	
		mc/c a	mc/mu	Dem.	Ton	Rot	Rec	
323	Viadotto AFO	1103	630					
324	Pontile Sud scancaton				660	660		
325	Tubazioni rete di STA				5588	5588		
338	Vane				4155	4155		


LEGENUA								
N°	Denominazione opere accatastate	OO.CC			Peso		Destinazione	
		mc/c a	mc/mu	Dem.	Ton	Rot	Rec	
1	Deposito materiale di STA				100	100		
2	Deposito materiale di STA		1323					
3	Bilco materiale		56		2	2		
4	Officina CEM				77	77		
5	Deposito automezzi pulizia	20	7697		36	36		
6	Spogliatoio VIG		113		14	14		
7	MAG - Generale				74	74		
8	Servizi igienici		176					
9	Officina automezzi				145	145		
10	Uffici personale		253					
11	Infermeria		80					
12	Stazione lavaggio				25	25		
13	Uffici personale		1635					
14	Deposito e magazzino		2809					
15	Spogliatoio operai				23	23		
16	Servizi di STA		1491					
17	Servizi di STA		100		80	80		
18	Servizi di STA				28	28		
19	Spogliatoio uffici CEM		395		3	3		
20	Officina CEM	20			33	33		
21	Magazzino CEM		224					
22	Uffici spogliatoio		969		7	7		
23	Spogliatoio operai		890		6	6		
24	Centrale termica				19	19		
25	Ufficio DIS		42		19	19		
26	Cabina elettrica Via Cattolica		93					
27	Magazzino		225					
37	Deposito attrezzatura	40	90					
38	Spogliatoio		11160					
39	Impianto D.L.	4800	5315		337	337		
41	Uffici MOV		214					
42	Bilici MOV.		45					
71	Officina frigorista		630		120	120		
72	Officina elettrica	380	1900		180	180		
79	Uffici REI		320					
80	Ufficio APP.		420					
82	Portineria Via Cocchia		126					
83	Garage area Sofin	486	756					
94	Uffici di STA	100						
97	Lavaggio locomoton				9	9		
98	Cabina ELE parco scone		307					
103	Uffici MTP		1170					
104	Uffici MTP		688					
105	Magazzino materiale		100					
107	Uffici		63					
108	Cabina ELE magazzino		1058					
109	Uffici		593					
110	Magazzino		200					
112	Posto di ristoro		60		6	6		
113	Uffici ICROT		356		1	1		
126	Sfiammature bramme	13000			500	500		
128	Officina riparazione cam		235		28	28		
129	Officina attrezzatura cam		271		48	48		
130	Officina carpentena				1506	1506		
131	Officina carpentena uffici		540					
132	Nuovi uffici CAT		428					
133	Officina locomobili	470	780					

N°	Denominazione opere accalastate	OO.CC.			Destinazione		
		mc c. a.	mc mu	Dem.	Ton.	Rot	Rec
99	Magazzino ricambi di stabilimento	800			2000	2000	
100	Magazzino ricambi di stabilimento	800					
101	Servizio di stabilimento	9					
102	Servizio di stabilimento	468					
106	Servizio di stabilimento	823			4500	4500	



MAGAZINI DI STA

LEGENDA								
N°	Denominazione opere accalastate	OO CC			Peso		Destinazione	
		mc/c a	mc./mu	Vari	Ton.	Rot	Rec	
1	Capannone produzione	1255	27	6650	1389	1389		
2	Riproduzione maten prime	10	13800	60	5	5		
3	Sala collaudi		488	112	1	1		
4	Reparto eterplast		107	739	118	118		
5	Impianto di carico			9	65	65		
6	Macinazione scarti			3	10	10		
7	Montaggio anelli gomma	35	130	78	22	22		
8	Mense		211	91	1	1		
9	Cabina ENEL		77	15	1	1		
10	Deposito pezzi speciali		100	9	2	2		
11	Deposito		210	123	21	21		
12	Fabbricati dipendenti							
13	Vasche			625	15	15		
14	Deposito attrezzature		35		15	15		
15	Uffici							
16	Restante area	10	325	535	120	120		



ETERNIT

SCHEDE TECNICHE

PAGINA BIANCA

XIII LEGISLATURA - DISEGNI DI LEGGE E RELAZIONI - DOCUMENTI

PARCHI MATERIE PRIME

01 - PAR

		<i>Smontaggi</i>	<i>Rottamazioni</i>	<i>Demolizioni</i>	<i>TOTALE</i>
<i>Carpenterie</i>	<i>ton.</i>	6.865	3.040		9.905
<i>Materiale elettrico</i>	<i>ton.</i>		660		660
<i>Cemento armato</i>	<i>m.c.</i>			16.780	16.780
<i>Murature</i>	<i>m.c.</i>			1.400	1.400
<i>Manodopera</i>	<i>h.u.</i>	1.865	1.865	1.684	5.414
<i>(indiretta)</i>	<i>L. mil.</i>	84	84	76	244
<i>Manodopera</i>	<i>h.u.</i>	26.510	12.938	12.940	52.388
<i>(diretta)</i>	<i>L. mil.</i>	952	465	465	1.882
di cui:					
<i>carpentieri</i>	<i>h.u.</i>	24.080	4.164		28.244
<i>elettrici</i>	<i>h.u.</i>		6.394		6.394
<i>civili</i>	<i>h.u.</i>			7.790	7.790
<i>operatori macchine</i>	<i>h.u.</i>	2.430	2.380	5.150	9.960
<i>Consulenze</i>	<i>L. mil.</i>	10		5	15
<i>Terzi specialisti</i>	<i>h.u.</i>	7.300	7.850		15.150
<i>Terzi civili</i>	<i>h.u.</i>			3.227	3.227
<i>Totale MDO terzi</i>	<i>L. mil.</i>	365	393	161	919
<i>Noleggi "a caldo"</i>	<i>h.m.</i>	5.630	4.060	12.200	21.890
	<i>L.mil.</i>	330	238	716	1.284
<i>Noleggi a freddo</i>	<i>L. mil.</i>	28	4	59	91
<i>Mat.li e attrezzature</i>	<i>L. mil.</i>	32	16	16	64
<i>Trasporti</i>	<i>L.mil.</i>		130		130
TOTALE COSTI	L. MIL.	1.801	1.329	1.498	4.628
<i>Durata intervento</i>	<i>mesi</i>	13	13	9	13
<i>Manodopera</i>	<i>n. ind.</i>	1	1	1	3
	<i>n. dir.</i>	15	7	10	29
<i>Terzi presenti</i>	<i>no.</i>	7	6	11	21
<i>Tot. forza cantiere</i>	<i>no.</i>	22	14	23	52

COKERIA

02 - COK

		<i>Smontaggi</i>	<i>Rottamazioni</i>	<i>Demolizioni</i>	<i>TOTALE</i>
	<i>ton.</i>	480	13.060		13.540
<i>Carpenterie</i>	<i>ton.</i>	50	420		470
<i>Materiale elettrico</i>	<i>m.c.</i>	25	705	29.729	30.459
<i>Cemento armato</i>	<i>m.c.</i>	20	18.110	6.450	24.580
<i>Murature</i>					
<i>Manodopera</i>	<i>h.u.</i>	280	2.530	2.810	5.620
<i>(indiretta)</i>	<i>L. mil.</i>	13	114	127	253
<i>Manodopera</i>	<i>h.u.</i>	5.400	80.745	32.450	118.595
<i>(diretta)</i>	<i>L. mil.</i>	194	2.900	1.166	4.260
di cui:					
<i>carpentieri</i>	<i>h.u.</i>	4.745	62.840		67.585
<i>elettrici</i>	<i>h.u.</i>	590	3.970		4.560
<i>civili</i>	<i>h.u.</i>	65	5.395	22.700	28.160
<i>operatori macchine</i>	<i>h.u.</i>		8.540	9.750	18.290
<i>Consulenze</i>	<i>L. mil.</i>		20	10	30
<i>Terzi specialisti</i>	<i>h.u.</i>	2.543	33.785		36.328
<i>Terzi civili</i>	<i>h.u.</i>		2.210	24.400	26.610
<i>Totale MDO terzi</i>	<i>L. mil.</i>	127	1.800	1.220	3.147
<i>Noleggi "a caldo"</i>	<i>h.m.</i>	500	17.170	22.500	40.170
	<i>L.mil.</i>	29	991	1.299	2.319
<i>Noleggi a freddo</i>	<i>L. mil.</i>		72	112	184
<i>Mat.li e attrezzature</i>	<i>L. mil.</i>	6	97	39	142
<i>Trasporti</i>	<i>L.mil.</i>		472		472
TOTALE COSTI	L. MIL.	369	6.466	3.972	10.807
<i>Durata intervento</i>	<i>mesi</i>	14	14	12	14
<i>Manodopera</i>	<i>n. ind.</i>	0	1	2	3
	<i>n. dir.</i>	3	41	19	61
<i>Terzi presenti</i>	<i>no.</i>	1	25	26	49
<i>Tot. forza cantiere</i>	<i>no.</i>	4	68	47	113

AGGLOMERATO

03 - AGL

		<i>Smontaggi</i>	<i>Rottamazioni</i>	<i>Demolizioni</i>	<i>TOTALE</i>
<i>Carpenterie</i>	<i>ton.</i>		14.990		14.990
<i>Materiale elettrico</i>	<i>ton.</i>		330		330
<i>Cemento armato</i>	<i>m.c.</i>		5.936	4.632	10.568
<i>Murature</i>	<i>m.c.</i>		500		500
<i>Manodopera</i>	<i>h.u.</i>		5.060		5.060
<i>(indiretta)</i>	<i>L. mil.</i>	0	228	0	228
<i>Manodopera</i>	<i>h.u.</i>		54.309	2.940	57.249
<i>(diretta)</i>	<i>L. mil.</i>	0	1.951	106	2.056
di cui:					
<i>carpentieri</i>	<i>h.u.</i>		38.660		38.660
<i>elettrici</i>	<i>h.u.</i>		2.964		2.964
<i>civili</i>	<i>h.u.</i>		3.560	1.510	5.070
<i>operatori macchine</i>	<i>h.u.</i>		9.125	1.430	10.555
<i>Consulenze</i>	<i>L. mil.</i>		15		15
<i>Terzi specialisti</i>	<i>h.u.</i>		16.555		16.555
<i>Terzi civili</i>	<i>h.u.</i>		3.197	1.276	4.473
Totale MDO terzi	<i>L. mil.</i>	0	988	64	1.051
<i>Noleggi "a caldo"</i>	<i>h.m.</i>		21.000	3.300	24.300
	<i>L.mil.</i>		1.542	242	1.784
<i>Noleggi a freddo</i>	<i>L. mil.</i>		105	17	122
<i>Mat.li e attrezzature</i>	<i>L. mil.</i>		65	120	185
<i>Trasporti</i>	<i>L.mil.</i>		536		536
TOTALE COSTI	L. MIL.	0	5.429	548	5.978
<i>Durata intervento</i>	<i>mesi</i>		12	14	14
<i>Manodopera</i>	<i>n. ind.</i>		3	0	3
	<i>n. dir.</i>		32	2	29
<i>Terzi presenti</i>	<i>no.</i>		23	2	22
<i>Tot. forza cantiere</i>	<i>no.</i>		58	4	53

ALTOFORNI

04 - AFO

		<i>Smontaggi</i>	<i>Rottamazioni</i>	<i>Demolizioni</i>	TOTALE
<i>Carpenterie</i>	ton.	300	13.000		13.300
<i>Materiale elettrico</i>	ton.		170		170
<i>Cemento armato</i>	m.c.		2.000	12.580	14.580
<i>Murature</i>	m.c.		13.000	3.050	16.050
<i>Manodopera</i>	h.u.	50	6.000	1.000	7.050
<i>(indiretta)</i>	L. mil.	2	270	45	318
<i>Manodopera</i>	h.u.	1.950	80.947	14.310	97.207
<i>(diretta)</i>	L. mil.	70	2.908	514	3.492
di cui:					
<i>carpentieri</i>	h.u.	1.950	62.735		64.685
<i>elettrici</i>	h.u.		1.725		1.725
<i>civili</i>	h.u.		11.737	11.565	23.302
<i>operatori macchine</i>	h.u.		4.750	2.745	7.495
<i>Consulenze</i>	L. mil.		10		10
<i>Terzi specialisti</i>	h.u.		25.700		25.700
<i>Terzi civili</i>	h.u.		4.510	4.581	9.091
<i>Totale MDO terzi</i>	L. mil.	0	1.511	229	1.740
<i>Noleggi "a caldo"</i>	h.m.	80	14.540	8.465	23.085
	L.mil.	9	1.690	920	2.619
<i>Noleggi a freddo</i>	L. mil.		55	32	87
<i>Mat.li e attrezzature</i>	L. mil.	7	97	20	124
<i>Trasporti</i>	L.mil.		460		460
TOTALE COSTI	L. MIL.	88	7.000	1.760	8.849
<i>Durata intervento</i>	mesi	10	10	22	22
<i>Manodopera</i>	n. ind.	0	4	0	2
	n. dir.	1	58	5	32
<i>Terzi presenti</i>	no.	0	30	4	18
<i>Tot. forza cantiere</i>	no.	1	92	9	51
SMTG. AFO/5	L.MIL	8.500			8.500
TOT.GEN.COSTI	L.MIL	8.588			17.349
Il valore relativo allo smontaggio dell'altoforno n.5 (SMTG. AFO/5) è definito in termini complessivi e non analitici, essendo oggetto di un programma di intervento già in fase esecutiva					

XIII LEGISLATURA - DISEGNI DI LEGGE E RELAZIONI - DOCUMENTI

ACCIAIERIA

05 - ACC

		<i>Smontaggi</i>	<i>Rottamazioni</i>	<i>Demolizioni</i>	TOTALE
<i>Carpenterie</i>	ton.	10226	30.162		40.388
<i>Materiale elettrico</i>	ton.	368	1.130		1.498
<i>Cemento armato</i>	m.c.	3.300	8.000	14.040	25.340
<i>Murature</i>	m.c.	6.610	3.035	23.379	33.024
<i>Manodopera</i>	h.u.	4.780	7.770	2.624	15.174
<i>(indiretta)</i>	L. mil.	215	350	118	683
<i>Manodopera</i>	h.u.	52.498	153.005	28.872	234.375
<i>(diretta)</i>	L. mil.	1.886	5.496	1.037	8.419
di cui:					
<i>carpentieri</i>	h.u.	41.000	116.700		157.700
<i>elettrici</i>	h.u.	4.300	17.100		21.400
<i>civili</i>	h.u.	4.150	7.030	16.600	27.780
<i>operatori macchine</i>	h.u.	3.068	12.155	12.272	27.495
<i>Consulenze</i>	L. mil.	10	10	10	30
<i>Terzi specialisti</i>	h.u.	19.595	60.600		80.195
<i>Terzi civili</i>	h.u.	3.804	6.310	15.216	25.330
<i>Totale MDO terzi</i>	L. mil.	1.170	3.346	761	5.276
<i>Noleggi "a caldo"</i>	h.m.	5.040	15.650	20.160	40.850
	L.mil.	252	2.420	1.208	3.880
<i>Noleggi a freddo</i>	L. mil.	35	140	142	317
<i>Mat.li e attrezzature</i>	L. mil.	63	183	35	281
<i>Trasporti</i>	L.mil.		1.466		1.466
TOTALE COSTI	L. MIL.	3.631	13.410	3.311	20.352
<i>Durata intervento</i>	mesi	16	16	20	20
<i>Manodopera</i>	n. ind.	2	3	1	5
	n. dir.	23	68	10	84
<i>Terzi presenti</i>	no.	12	34	12	49
<i>Tot. forza cantiere</i>	no.	37	106	23	138
<i>Smtg. CCO - LF</i>	L.MIL.	14.500			14.500
TOT. GEN. COSTI	L.MIL.	18.131			34.852
I valori relativi al costo degli smontaggi della "colata continua" e della "ladle furnace" (Smtg. CCO - LF) sono espressi in termini complessivi e non analitici, essendo oggetto di un programma di interventi già in fase pre-esecutiva.					

TRENO NASTRI

06 - TNA

		<i>Smontaggi</i>	<i>Rottamazioni</i>	<i>Demolizioni</i>	<i>TOTALE</i>
<i>Carpenterie</i>	<i>ton.</i>	41.750	2.970		44.720
<i>Materiale elettrico</i>	<i>ton.</i>	2.190	640		2.830
<i>Cemento armato</i>	<i>m.c.</i>	10.500		32.250	42.750
<i>Murature</i>	<i>m.c.</i>	6.500		18.490	24.990
<i>Manodopera</i>	<i>h.u.</i>	15.335	2.467	2.467	20.269
<i>(indiretta)</i>	<i>L. mil.</i>	691	111	111	913
<i>Manodopera</i>	<i>h.u.</i>	249.070	24.190	48.075	321.335
<i>(diretta)</i>	<i>L. mil.</i>	8.947	869	1.727	11.542
di cui:					
<i>carpentieri</i>	<i>h.u.</i>	185.900	13.230		199.130
<i>elettrici</i>	<i>h.u.</i>	30.770	10.260		41.030
<i>civili</i>	<i>h.u.</i>	22.700		42.875	65.575
<i>operatori macchine</i>	<i>h.u.</i>	9.700	700	5.200	15.600
<i>Consulenze</i>	<i>L. mil.</i>	800			800
<i>Terzi specialisti</i>	<i>h.u.</i>	109.120	18.320		127.440
<i>Terzi civili</i>	<i>h.u.</i>	9.230		17.940	27.170
Totale MDO terzi	<i>L. mil.</i>	5.918	916	897	7.731
<i>Noleggi "a caldo"</i>	<i>h.m.</i>	34.200	2.190	13.640	50.030
	<i>L.mil.</i>	3.680	266	2.123	6.069
<i>Noleggi a freddo</i>	<i>L. mil.</i>	112	8	60	180
<i>Mat.li e attrezzature</i>	<i>L. mil.</i>	299	29	58	386
<i>Trasporti</i>	<i>L.mil.</i>		126		126
TOTALE COSTI	L. MIL.	20.446	2.325	4.976	27.747
<i>Durata intervento</i>	<i>mesi</i>	14	14	18	18
<i>Manodopera</i>	<i>n. ind.</i>	8	1	1	8
	<i>n. dir.</i>	127	12	19	128
<i>Terzi presenti</i>	<i>no.</i>	73	10	12	76
<i>Tot. forza cantiere</i>	<i>no.</i>	208	23	32	212