

## XIII LEGISLATURA - DISEGNI DI LEGGE E RELAZIONI - DOCUMENTI

**CONSORZI AGRARI IN LIQUIDAZIONE COATTA AMMINISTRATIVA**

<u>17/5/1991</u>	<u>4/7/1991</u>	<u>5/10/1992</u>	<u>31.12.99</u>
-	-	AREZZO	AREZZO
-	-	-	FIRENZE
GROSSETO	GROSSETO	GROSSETO	GROSSETO
-	-	L'AQUILA	L'AQUILA
LIVORNO	LIVORNO	LIVORNO	LIVORNO
-	PERUGIA	PERUGIA	PERUGIA
-	-	LUCCA-MASSA C.	LUCCA-MASSA C.
-	-	-	MACERATA
PESCARA-CHIETI	PESCARA-CHIETI	PESCARA-CHIETI	PESCARA-CHIETI
PISA	PISA	PISA	PISA
		PISTOIA	PISTOIA
	-	RIETI-TERNI	RIETI-TERNI
-	-		TERAMO
-	-	-	TRIESTE
VARESE	VARESE	VARESE	VARESE
			VERCELLI
			VITERBO

**CONSORZI COMMISSARIATI**

<u>17/5/1991</u>	<u>4/7/1991</u>	<u>5/10/1992</u>	<u>31.12.99</u>
-	VENEZIA	VENEZIA	VENEZIA
TRIESTE	TRIESTE	TRIESTE	-
VITERBO	VITERBO	VITERBO	-

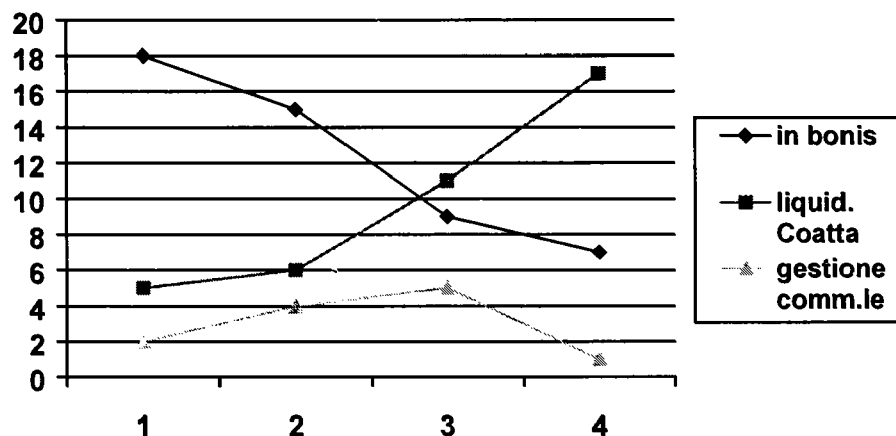
**Riepilogo**

DATA	IN BONIS		IN LIQUID.COATTA AMMINISTRATIVA		IN GESTIONE COMMISSARIALE		TOTALE
	N°	%	N°	%	N°	%	
Al 17/05/91	18	72,0	5	20,0	2	8,0	25
Al 04/07/91	15	60,0	6	24,0	4	16,0	25
Al 05/10/92	9	36,0	11	44,0	5	20,0	25
31.12.99	7	28,0	17	68,0	1	4,0	25

17/05/91 : Data del commissariamento della Fedit


04/07/91 : Data domanda concordato preventivo della Fedit

05/10/92 : Data omologazione concordato preventivo della Fedit

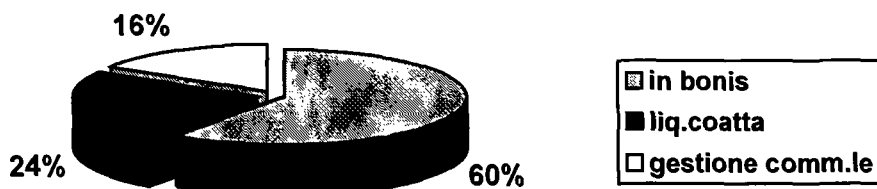
**LEGENDA**

1	17/05/1991
2	04/07/1991
3	05/10/1992
4	31.12.99

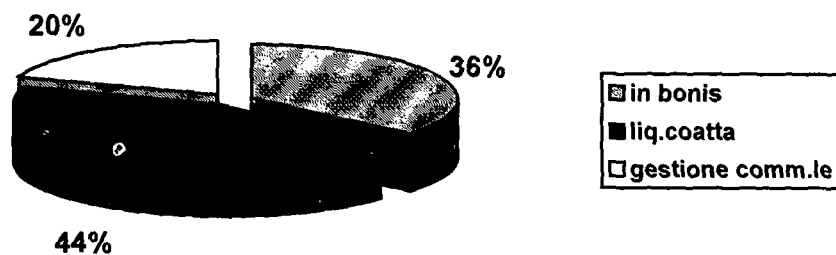
**Situazione giuridica in data 17/05/91  
Commissariamento Fedit**



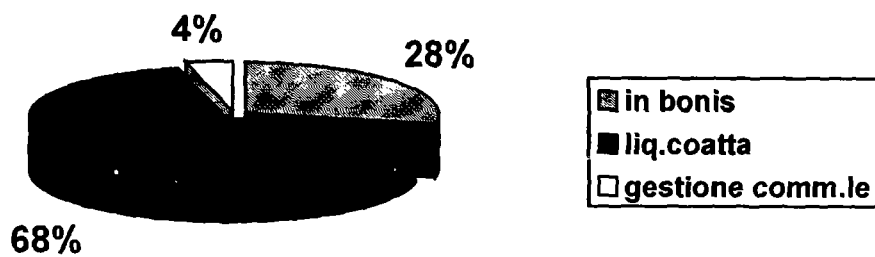
**Situazione giuridica in data 04/07/91  
Domanda Concordato preventivo Fedit**



**Situazione giuridica in data 05/10/92**  
**Omologazione Concordato preventivo Fedit**



**Situazione giuridica in data odierna**




## C) Terzo gruppo di consorzi

1) SITUAZIONE GIURIDICA DEI CONSORZI AGRARI PROVINCIALI ED INTERPROVINCIALI  
ALLA DATA DEL 17 MAGGIO 1991

	CONSORZI	IN BONIS	COMMIS- SARIATI	L.C.A.		CONSORZI	IN BONIS	COMMIS- SARIATI	L.C.A.
1	Caserta	X			13	Benevento	X		
2	Cagliari e Oristano	X			14	Lecce	X		
3	Sassari			07/08/86	15	Nuoro	X		
4	Cosenza		14/02/91		16	Trapani	X		
5	Catanzaro		14/02/91		17	Reggio Calabria		14/02/91	
6	Agrigento		01/04/57		18	Palermo		1950 (?)	
7	Caltanissetta		18/06/61		19	Foggia	x		
8	Campobasso e Isernia	X			20	Torino		11/12/90	
9	Catania e Messina			27/02/87	21	Taranto	x		
10	Ragusa e Siracusa	X			22	Salerno - Napoli - Avellino	x		
11	Lucania (Potenza - Matera)	X			23	Roma e Frosinone	x		
12	Enna	X			24	Bari e Brindisi	x		
						<b>TOTALE</b>	<b>15</b>	<b>7</b>	<b>2</b>

SITUAZIONE DEI CONSORZI AGRARI ALLA  
DATA DEL 17 MAGGIO 1991



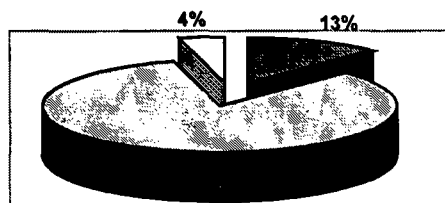
■ BONIS □ L.C.A. □ COMMISS.

XIII LEGISLATURA - DISEGNI DI LEGGE E RELAZIONI - DOCUMENTI

2) SITUAZIONE GIURIDICA DEI CONSORZI AGRARI PROVINCIALI E INTERPROVINCIALI ALLA DATA DEL 31 DICEMBRE 1999

	CONSORZI	IN BONIS	COMMIS-SARIATI	L.C.A.		CONSORZI	IN BONIS	COMMIS-SARIATI	L.C.A.
1	Caserta			23/06/93	13	Benevento			17/09/96
2	Cagliari <sup>e</sup> Oristano	X			14	Lecce			23/12/91
3	Sassari	05/10/99			15	Nuoro			08/02/94
4	Cosenza			19/09/91	16	Trapani			07/08/91
5	Catanzaro			08/08/91	17	Reggio Calabria			09/08/91
6	Agrigento		X		18	Palermo			07/08/91
7	Caltanissetta			05/02/92	19	Foggia		fino a 01/08/91	20/08/94
8	Campobasso <sup>e</sup> Isernia			12/11/96	20	Torino			05/07/91
9	Catania <sup>e</sup> Messina			27/02/87	21	Taranto			16/01/92
10	Ragusa <sup>e</sup> Siracusa			07/08/91	22	Salerno - Napoli - Avellino		fino a 18/03/93	08/07/94
11	Lucania (Potenza - Matera)	X			23	Roma <sup>e</sup> Frosinone			24/01/92
12	Enna			05/09/91	24	Bari e Brindisi			12/09/91
						<b>TOTALE</b>	<b>3</b>	<b>1</b>	<b>20</b>

SITUAZIONE DEI CONSORZI AGRARI ALLA DATA DEL 31 DICEMBRE 1999



83%

■ BONIS □ L.C.A. □ COMMISS.

## CONSORZI IN BONIS: COSTO DEL VENDUTO

	CONSORZI AGRARI PROVINCIALI ED INTERPROVINCIALI	1982 %	1983 %	1984 %	1985 %	1986 %	1987 %	1988 %	1989 %	1990 %	1991 %
1	Caserta	82,04	81,13	80,39	81,77	81,34	82,91	82,24	83,32	81,13	89,75
2	Cagliari e Oristano	82,53	82,83	84,41	83,33	82,07	82,85	81,51	79,99	88,93	87,80
3	Campobasso e Isernia	85,58	85,20	85,10	84,89	82,30	86,09	84,71	87,29	85,95	85,11
4	Ragusa e Siracusa	82,25	82,17	84,54	84,03	82,68	83,82	83,76	85,39	84,43	83,52
5	Lucania(Potenza-Matera)	84,81	83,79	85,14	84,87	83,35	83,80	83,48	83,40	84,06	83,70
6	Enna	80,34	85,58	73,90	79,10	78,58	80,52	88,54	84,43	84,10	99,98
7	Benevento	79,13	82,25	81,37	81,38	82,08	106,00	84,26	84,21	84,27	80,75
8	Lecce	79,99	83,26	78,50	77,11	78,65	83,16	81,17	80,25	84,07	85,57
9	Nuoro	79,65	78,70	79,51	85,25	82,98	83,38	81,82	82,88	81,64	82,56
10	Trapani	77,48	75,88	82,11	81,02	77,43	80,12	77,46	79,04	82,94	84,73
11	Foggia	83,86	83,29	85,47	83,33	82,26	83,13	82,22	85,88	84,16	76,70
12	Taranto	83,01	82,73	83,29	82,92	83,47	84,56	85,97	92,56	92,07	94,48
13	Salerno-Napoli-Avellino	81,14	80,41	85,49	82,37	78,57	80,83	81,15	86,30	85,23	84,84
14	Roma e Frosinone	81,72	82,58	81,33	82,41	81,34	80,67	80,62	82,15	81,36	79,16
15	Bari e Brindisi	75,98	79,96	80,33	79,77	77,62	80,78	84,35	84,44	74,72	88,88

**CONSORZI IN BONIS: ONERI FINANZIARI**

	<b>CONSORZI AGRARI PROVINCIALI ED INTERPROVINCIALI</b>	<b>1982</b>	<b>1983</b>	<b>1984</b>	<b>1985</b>	<b>1986</b>	<b>1987</b>	<b>1988</b>	<b>1989</b>	<b>1990</b>	<b>1991</b>
		%	%	%	%	%	%	%	%	%	%
1	Caserta	10,65	10,69	11,15	10,44	12,12	9,07	6,36	7,02	7,61	12,83
2	Cagliari e Oristano	5,71	5,83	4,76	5,00	5,25	3,95	3,55	4,54	4,72	6,14
3	Campobasso e Isernia	4,62	3,74	4,21	4,84	3,67	3,05	3,92	4,18	6,75	9,88
4	Ragusa e Siracusa	13,31	12,32	16,35	14,95	19,19	16,99	20,53	30,87	33,39	46,90
5	Lucania(Potenza-Matera)	4,67	3,90	3,54	5,79	5,61	4,11	3,18	4,04	6,56	6,40
6	Enna	12,93	13,93	12,34	13,14	13,80	11,56	15,70	21,18	25,83	75,49
7	Benevento	6,57	5,54	6,98	9,92	5,43		6,23	5,71	7,23	5,87
8	Lecce	7,74	9,39	7,62	7,48	7,27	7,87	8,29	14,09	22,88	37,22
9	Nuoro	11,99	8,24	8,77	8,40	7,69	6,45	5,46	7,50	9,74	9,45
10	Trapani	11,23	13,86	11,40	15,09	16,99	12,38	15,49	27,47	36,46	21,04
11	Foggia	13,48	13,77	7,87	8,23	8,18	9,63	10,26	12,12	17,70	20,98
12	Taranto	9,16	8,08	8,22	8,35	7,94	9,18	10,09	14,02	13,66	12,44
13	Salerno-Napoli-Avellino	8,88	8,81	8,58	9,81	9,52	7,76	7,61	8,49	11,75	17,48
14	Roma e Frosinone	11,66	7,74	8,41	10,49	14,39	13,02	14,78	18,86	21,17	24,01
15	Bari e Brindisi	7,50	4,53	5,15	5,27	5,06	4,19	6,77	8,58	13,10	14,50



**CONSORZI IN BONIS: PROVENTI FINANZIARI**

	<b>CONSORZI AGRARI PROVINCIALI ED INTERPROVINCIALI</b>	<b>1982</b>	<b>1983</b>	<b>1984</b>	<b>1985</b>	<b>1986</b>	<b>1987</b>	<b>1988</b>	<b>1989</b>	<b>1990</b>	<b>1991</b>
		%	%	%	%	%	%	%	%	%	%
1	Caserta	4,86	4,49	4,00	4,25	4,11	4,32	1,57	3,54	3,50	2,97
2	Cagliari e Oristano	1,85	1,57	1,37	1,46	1,78	1,33	2,24	2,53	2,76	4,41
3	Campobasso e Isernia	3,54	3,57	3,90	3,95	3,30	3,86	3,85	3,43	4,21	5,24
4	Ragusa e Siracusa	9,10	5,48	5,00	4,33	5,52	4,19	4,12	6,08	5,15	5,56
5	Lucania(Potenza-Matera)	3,30	3,20	3,06	3,87	4,28	3,76	2,85	3,47	4,74	4,95
6	Enna	8,36	2,42	2,18	5,49	6,80	2,37	0,62	4,58	4,97	2,36
7	Benevento	3,49	3,68	7,16	9,33	5,48	4,74	4,93	4,95	4,07	2,94
8	Lecce	4,27	3,57	3,52	3,16	3,29	3,29	3,95	6,94	7,42	6,39
9	Nuoro	6,10	3,33	3,50	3,90	2,46	2,21	1,50	0,97	2,69	1,35
10	Trapani	3,60	4,06	3,79	5,14	6,53	8,97	10,43	2,76	1,63	2,38
11	Foggia	5,13	4,99	4,52	3,67	4,58	5,40	5,86	5,21	5,86	8,98
12	Taranto	5,10	3,96	4,51	4,07	4,72	4,81	5,19	8,76	6,54	6,95
13	Salerno-Napoli-Avellino	2,82	3,46	2,28	3,36	4,22	3,84	3,03	2,61	2,85	5,49
14	Roma e Frosinone	4,36	2,93	3,66	2,74	7,14	5,22	4,04	3,47	1,77	1,43
15	Bari e Brindisi	2,56	2,36	2,29	2,53	2,22	1,17	1,34	1,09	1,45	2,21

**CONSORZI IN BONIS: INCIDENZA EFFETTIVA ONERI FINANZIARI**

**(Oneri finanziari - Proventi finanziari)**

	<b>CONSORZI AGRARI PROVINCIALI ED INTERPROVINCIALI</b>	<b>1982</b>	<b>1983</b>	<b>1984</b>	<b>1985</b>	<b>1986</b>	<b>1987</b>	<b>1988</b>	<b>1989</b>	<b>1990</b>	<b>1991</b>
		<i>%</i>	<i>%</i>	<i>%</i>	<i>%</i>	<i>%</i>	<i>%</i>	<i>%</i>	<i>%</i>	<i>%</i>	<i>%</i>
1	Caserta	5,79	6,20	7,15	6,19	8,01	4,75	4,79	3,48	4,11	9,86
2	Cagliari e Oristano	3,86	4,26	3,39	3,54	3,47	2,62	1,31	2,01	1,96	1,73
3	Campobasso e Isernia	1,08	0,17	0,31	0,89	0,37	-0,81	0,07	0,75	2,54	4,64
4	Ragusa e Siracusa	4,21	6,84	11,35	10,62	13,67	12,80	16,41	24,79	28,24	41,34
5	Lucania(Potenza-Matera)	1,37	0,70	0,48	1,92	1,33	0,35	0,33	0,57	1,82	1,45
6	Enna	4,57	11,51	10,16	7,65	7,00	9,19	15,08	16,60	20,86	73,13
7	Benevento	3,08	1,86	-0,18	0,59	-0,05		1,30	0,76	3,16	2,93
8	Lecce	3,47	5,82	4,10	4,32	3,98	4,58	4,34	7,15	15,46	30,83
9	Nuoro	5,89	4,91	5,27	4,50	5,23	4,24	3,96	6,53	7,05	8,10
10	Trapani	7,63	9,80	7,61	9,95	10,46	3,41	5,06	24,71	34,83	18,66
11	Foggia	8,35	8,78	3,35	4,56	3,60	4,23	4,40	6,91	11,84	12,00
12	Taranto	4,06	4,12	3,71	4,28	3,22	4,37	4,90	5,26	7,12	5,49
13	Salerno-Napoli-Avellino	6,06	5,35	6,30	6,45	5,30	3,92	4,58	5,88	8,90	11,99
14	Roma e Frosinone	7,30	4,81	4,75	7,75	7,25	7,80	10,74	15,39	19,40	22,58
15	Bari e Brindisi	4,94	2,17	2,86	2,74	2,84	3,02	5,43	7,49	11,65	12,29

**CONSORZI IN BONIS: SPESE PER IL PERSONALE**

	<b>CONSORZI AGRARI PROVINCIALI ED INTERPROVINCIALI</b>	<b>1982</b>	<b>1983</b>	<b>1984</b>	<b>1985</b>	<b>1986</b>	<b>1987</b>	<b>1988</b>	<b>1989</b>	<b>1990</b>	<b>1991</b>
		%	%	%	%	%	%	%	%	%	%
1	Caserta	7,31	7,06	7,15	6,83	7,64	6,64	6,31	6,02	6,77	7,32
2	Cagliari e Oristano	6,20	5,65	5,01	5,24	5,69	5,52	5,83	6,73	6,54	6,60
3	Campobasso e Isernia	7,53	8,23	7,97	8,45	8,69	9,05	10,28	7,66	7,85	11,08
4	Ragusa e Siracusa	9,86	9,11	9,73	8,02	9,05	7,80	8,18	11,07	10,12	16,13
5	Lucania(Potenza-Matera)	5,92	5,87	5,15	5,03	6,08	6,15	6,51	6,52	8,20	7,63
6	Enna	8,11	7,47	7,14	6,52	7,07	6,99	8,59	9,01	9,53	20,04
7	Benevento	11,33	9,80	9,86	10,89	10,75		11,05	10,66	11,76	10,36
8	Lecce	10,24	12,63	9,74	9,66	9,97	10,84	8,67	11,48	10,71	17,69
9	Nuoro	6,70	7,00	6,82	5,61	5,97	6,20	5,74	4,68	4,94	6,87
10	Trapani	11,40	13,06	11,64	9,75	10,33	9,88	11,49	12,99	12,50	20,37
11	Foggia	10,09	10,69	9,33	9,11	9,93	12,31	8,73	10,46	9,59	12,31
12	Taranto	6,90	6,60	6,25	6,00	6,23	7,89	7,64	8,32	7,00	10,38
13	Salerno-Napoli-Avellino	8,21	8,95	8,69	7,84	8,80	9,17	9,07	9,14	10,62	15,43
14	Roma e Frosinone	9,46	10,02	9,18	8,75	9,16	10,25	10,26	10,96	11,53	17,54
15	Bari e Brindisi	8,66	8,52	7,51	7,87	9,32	10,07	12,66	11,01	10,50	15,40

**CONSORZI IN BONIS: COSTO DEI SERVIZI GENERALI**

	<b>CONSORZI AGRARI PROVINCIALI ED INTERPROVINCIALI</b>	<b>1982</b>	<b>1983</b>	<b>1984</b>	<b>1985</b>	<b>1986</b>	<b>1987</b>	<b>1988</b>	<b>1989</b>	<b>1990</b>	<b>1991</b>
		%	%	%	%	%	%	%	%	%	%
1	Caserta	4,36	5,79	3,46	4,69	5,41	5,01	5,61	6,28	6,86	7,14
2	Cagliari e Oristano	6,67	6,23	6,17	6,64	7,34	7,69	8,60	8,62	0,00	0,00
3	Campobasso e Isernia	3,68	4,07	4,29	4,96	6,08	5,18	5,02	5,33	5,90	6,62
4	Ragusa e Siracusa	6,04	6,43	6,83	6,18	7,22	6,63	6,81	7,24	7,25	9,33
5	Lucania(Potenza-Matera)	6,54	6,66	6,81	6,41	8,09	8,79	8,19	8,68	9,48	7,86
6	Enna	5,96	5,94	5,96	5,71	6,48	6,69	8,12	9,09	10,46	16,82
7	Benevento	2,59	2,78	2,96	4,10	3,76		3,24	3,33	3,82	3,32
8	Lecce	6,03	7,00	7,17	8,61	8,52	12,06	9,55	11,18	11,83	15,72
9	Nuoro	8,66	8,97	7,83	7,57	7,15	8,29	10,76	9,58	10,47	10,90
10	Trapani	10,12	10,71	10,81	9,70	10,23	10,18	12,07	13,85	14,17	33,56
11	Foggia	3,50	3,51	5,22	6,25	5,70	6,10	5,97	7,43	12,06	11,99
12	Taranto	5,64	6,06	6,34	6,32	6,67	7,49	7,98			
13	Salerno-Napoli-Avellino	3,35	4,02	4,14	4,62	5,55	6,38	5,84	6,63	6,84	8,95
14	Roma e Frosinone	7,98	7,38	8,03	7,97	7,96	8,82	9,43	10,13	10,85	12,92
15	Bari e Brindisi	8,85	7,69	7,81	8,00	8,98	9,59	11,57	9,75	8,63	9,81

**CONSORZI IN BONIS: COMPONENTI STRAORDINARI**  
(Proventi - Oneri)

	<b>CONSORZI AGRARI PROVINCIALI ED INTERPROVINCIALI</b>	<b>1982</b>	<b>1983</b>	<b>1984</b>	<b>1985</b>	<b>1986</b>	<b>1987</b>	<b>1988</b>	<b>1989</b>	<b>1990</b>	<b>1991</b>
		<i>%</i>	<i>%</i>	<i>%</i>	<i>%</i>	<i>%</i>	<i>%</i>	<i>%</i>	<i>%</i>	<i>%</i>	<i>%</i>
1	Caserta	0,25	0,49	-1,22	0,06	3,16	0,00	-0,34	-0,10	-0,29	-0,80
2	Cagliari e Oristano	-0,22	-0,28	-0,25	-0,55	-0,53	-0,24	-1,43	-1,03	-0,78	-1,57
3	Campobasso e Isernia	-1,35	-1,50	-1,55	-0,08	-1,78	0,47	1,15	2,09	4,01	9,35
4	Ragusa e Siracusa	2,84	-0,18	12,53	8,88	12,69	11,09	12,27	11,10	28,30	0,26
5	Lucania(Potenza-Matera)	-0,39	-0,69	-0,03	0,09	0,19	0,60	0,13	1,08	5,28	2,23
6	Enna	-0,11	12,44	-1,10	-0,05	0,19	4,38	21,54	14,35	19,63	-0,38
7	Benevento	-0,30	-0,35	-3,55	-1,13	-0,56	4,13	1,29	0,36	5,28	-0,09
8	Lecce	0,32	9,81	0,24	0,25	1,75	10,97	4,18	11,01	-1,30	6,97
9	Nuoro	1,57	0,00	0,00	3,51	1,73	2,53	2,99	4,45	-0,13	9,56
10	Trapani	7,16	10,12	7,96	9,89	6,00	3,94	7,42	32,33	26,06	-13,08
11	Foggia	6,66	7,44	2,32	4,02	0,05	6,74	0,44	9,29	16,63	7,92
12	Taranto	-0,10	-0,06	-0,01	-0,06	0,01	4,75	7,16	3,10	5,30	-2,46
13	Salerno-Napoli-Avellino	-0,08	0,03	6,11	3,02	0,08	2,16	0,11	2,75	11,04	19,33
14	Roma e Frosinone	7,97	6,14	4,14	8,02	6,44	8,37	12,09	19,68	0,42	-11,79
15	Bari e Brindisi	-0,09	-0,03	0,00	-0,16	-0,13	4,64	15,79	1,94	-0,46	-0,67

## CONSORZI IN BONIS: RISULTATO ECONOMICO

(Valori: 1000 - espressi in lire)

	CONSORZI AGRARI PROVINCIALI ED INTERPROVINCIALI	1982	1983	1984	1985	1986	1987	1988	1989	1990	1991
1	Caserta	2.647	-166.318	0	0	0	0	0	0	0	-8.726.794
2	Cagliari e Oristano	18.150	15.210	18.630	19.650	18.480	19.811	14.131	8.641	12.421	15.615
3	Campobasso e Isernia	13.164	14.395	15.596	12.980	13.451	9.345	8.540	9.155	0	0
4	Ragusa e Siracusa	0	-1.512.087	0	0	0	0	-1.438.030	-8.203.081	-1.538.902	-9.263.399
5	Lucania(Potenza-Matera)	1.918	1.880	3.331	3.757	4.008	2.999	3.286	3.024	1.876	3.800
6	Enna	0	0	0	0	0	0	0	1.348.994	-1.296.594	-8.117.757
7	Benevento	13.342	15.428	59.954	66.379	72.421	20.645	16.063	13.908	809	167
8	Lecce	0	0	0	0	0	0	0	0	-5.166.329	7.007.849
9	Nuoro	805	500	643	0	0	0	0	0	-1.841.277	0
10	Trapani	0	0	-611.086	-162.361	670.595	0	0	0	-3.937.547	8.683.223
11	Foggia	0	0	-1.749.325	0	-2.355.482	0	-1.561.397	-2.071.967	-2.342.293	-5.219.792
12	Taranto	816	927	1.174	1.707	2.390	0	0	-1.269.928	-620.776	-3.792.954
13	Salerno-Napoli-Avellino	16.825	15.523	0	0	0	0	-2.940.720	-10.225.423	-3.735.938	4.177.961
14	Roma e Frosinone	0	0	0	0	0	0	0	0	-18.663.126	23.394.468
15	Bari e Brindisi	0	2.214	3.204	3.957	0	0	0	-5.578.979	-3.522.148	-7.503.346

**CONSORZI IN BONIS: INDEBITAMENTO**

(Valori: 1000 - espressi in lire)

	CONSORZI AGRARI PROVINCIALI ED INTERPROVINCIALI	1982	1983	1984	1985	1986	1987	1988	1989	1990	1991
1	Caserta	20.174.239	25.389.441	28.815.689	35.430.968	40.488.900	45.523.493	55.320.538	54.522.473	59.367.754	54.509.888
2	Cagliari e Oristano	29.648.820	31.960.361	43.310.953	49.464.001	51.096.923	60.254.961	61.101.662	90.453.931	89.353.687	73.086.962
3	Campobasso e Isernia	15.954.589	17.968.589	18.565.087	21.387.556	24.527.923	27.419.942	29.523.901	52.441.525	57.206.822	58.543.648
4	Ragusa e Siracusa	31.098.566	37.551.781	43.134.315	48.461.434	55.354.358	62.405.475	82.904.769	85.526.787	90.224.160	80.043.191
5	Lucania(Potenza-Matera)	30.682.529	27.011.744	31.905.944	43.370.468	35.773.677	35.297.953	47.991.231	55.702.114	47.824.806	50.989.465
6	Enna	13.655.624	16.586.800	20.026.864	21.489.782	25.308.751	28.224.179	33.323.596	35.049.561	42.747.910	43.141.227
7	Benevento	23.990.409	28.771.507	40.812.391	44.833.535	42.945.824	41.474.716	47.172.079	49.803.854	61.842.032	66.670.314
8	Lecce	8.270.610	9.893.581	13.554.352	14.660.352	19.991.911	22.682.336	26.501.752	35.624.435	41.187.630	42.154.570
9	Nuoro	8.005.421	10.869.987	11.294.846	15.161.326	14.068.877	18.313.258	19.848.544	26.302.685	25.294.568	24.990.078
10	Trapani	13.759.539	19.583.833	23.248.680	25.839.457	28.144.788	31.241.997	32.200.021	42.930.703	48.350.131	69.596.848
11	Foggia	61.606.207	79.825.565	68.195.632	84.501.735	96.623.533	95.378.348	95.594.942	127.406.155	147.856.919	141.442.681
12	Taranto	10.599.764	12.861.163	16.335.647	20.573.534	23.174.365	25.722.772	29.452.997	33.872.768	32.252.791	30.201.809
13	Salerno-Napoli-Avellino	65.398.142	67.376.221	85.100.551	109.660.656	108.608.501	114.365.285	123.316.146	157.838.932	130.536.835	151.857.883
14	Roma e Frosinone	57.638.876	66.287.953	73.860.013	90.991.752	82.280.853	90.185.684	102.457.159	120.998.937	116.489.259	114.097.026
15	Bari e Brindisi	22.893.862	26.127.318	30.845.257	33.056.797	28.972.328	30.571.137	39.057.268	55.042.841	65.258.857	53.193.179

**CONSORZI COMMISSARIATI: COSTO DEL VENDUTO**

	CONSORZI AGRARI PROVINCIALI ED INTERPROVINCIALI	1982 %	1983 %	1984 %	1985 %	1986 %	1987 %	1988 %	1989 %	1990 %	1991 %
1	Cosenza	76,39	76,00	84,20	83,35	82,18	82,85	85,88	87,50	86,99	92,69
2	Catanzaro	78,34	79,35	79,15	81,28	84,03	83,88	81,92	85,45	88,79	86,49
3	Agrigento	81,90	81,22	80,07	81,66	80,54	80,29	81,91	80,47	84,47	80,78
4	Caltanissetta	79,60	81,46	84,30	85,96	84,39	84,66	85,17	86,46	85,65	84,64
5	Reggio Calabria	79,38	77,83	75,39	75,54	80,76	81,17	85,14	86,97	90,01	88,39
6	Palermo	81,15	80,37	83,01	84,26	82,64	83,69	82,98	85,00	84,42	84,71
7	Torino	85,02	84,94	84,98	85,93	83,86	83,62	82,43	82,38	82,19	84,93

**CONSORZI COMMISSARIATI: SPESE PER IL PERSONALE**

	CONSORZI AGRARI PROVINCIALI ED INTERPROVINCIALI	1982 %	1983 %	1984 %	1985 %	1986 %	1987 %	1988 %	1989 %	1990 %	1991 %
1	Cosenza	8,25	9,17	9,54	10,11	9,82	8,81	9,34	8,73	11,11	13,21
2	Catanzaro	5,77	6,58	6,02	7,13	8,04	7,90	8,95	9,10	9,60	13,22
3	Agrigento	9,60	9,98	9,65	9,51	10,42	9,65	9,12	10,33	9,36	14,48
4	Caltanissetta	9,04	7,50	8,34	9,25	11,73	10,40	11,01	12,86	12,78	21,78
5	Reggio Calabria	6,99	7,16	7,67	7,75	7,01	6,94	7,77	7,63	10,19	10,26
6	Palermo	6,38	7,91	7,75	7,91	9,39	9,07	11,11	10,44	12,46	18,42
7	Torino	6,70	7,28	6,87	6,58	8,35	7,42	7,17	6,46	7,31	9,66