

FONTI DI FINANZIAMENTO											
MEZZI DI TERZI	640.043	785.161	848.385	817.985	1.178.453	1.103.176	1.306.197	2.133.339	3.561.855	3.262.754	2.622.711
Debiti finanziari a breve termine	201.205	274.543	508.310	524.398	721.644	796.862	1.167.446	2.043.234	3.493.372	3.065.192	2.863.987
- Banche	201.205	274.543	508.310	524.398	721.644	796.862	1.167.446	2.043.234	2.428.698	2.329.884	2.128.679
- Anticipi su effetti e effetti scaduti	0	0	0	0	0	0	0	0	1.064.674	735.308	735.308
Disponibilità liquide	-194.904	-146.018	-320.259	-395.253	-229.398	-397.180	-581.175	-436.729	-200.738	-68.815	126.089
Debiti finanziari a medio lungo termine	633.742	656.636	660.334	688.840	686.207	703.494	719.926	526.834	269.221	266.377	-367.365
- Mutui con garanzie reali	6.148	5.917	6.376	5.197	4.937	4.717	30.007	41.412	37.338	40.354	34.206
- Finanziamenti da Enti pubblici	172.239	212.218	214.581	252.655	218.870	200.812	196.648	188.226	178.518	167.935	-4.304
- Verso diversi / "altri debiti e partite diverse"	455.355	438.501	439.377	430.988	462.400	497.965	493.271	297.196	53.365	58.088	-397.267
MEZZI PROPRI	44.127	45.716	47.246	48.660	50.012	51.359	69.791	73.283	77.747	-1.603.137	-1.647.264
Capitale sociale	4.700	4.700	4.700	4.700	4.650	4.650	4.650	4.650	4,650	4,650	-0,050
Riserve	42.387	43.459	44.643	45.758	47.028	48.278	66.371	73.278	77.742	78.683	36.296
- Contributi in conto capitale	7.430	7.855	8.210	8.366	8.611	8.772	25.740	26.228	29.945	30.883	23.453
- Altre riserve	34.957	35.604	36.433	37.392	38.417	39.506	40.631	47.050	47.797	47.800	12.843
Risultato d'esercizio	1.735	2.252	2.598	2.897	2.979	3.076	3.415	0	0	-1.681.825	-1.683.560
TOTALE FONTI DI FINANZIAMENTO	684.170	830.877	895.631	866.645	1.228.465	1.154.535	1.375.988	2.206.622	3.639.602	1.659.617	975.447

BILANCI FEDIT DAL 1982 AL 1991

CONTO ECONOMICO: VOCI SIGNIFICATIVE

DESCRIZIONE	1982	1983	1984	1985	1986	1987	1988	1989	1990	1991	DIFF. lire milioni 1991-1982
1) VENDITE	1.997.485	2.190.503	2.587.995	2.869.384	2.629.238	3.046.752	3.235.142	3.445.310	3.200.998	1.367.971	-629.514
differenza anno precedente	#	193.018	397.492	281.389	-240.146	417.514	188.390	210.168	-244.312	-1.833.027	
2) SPESE PER ACQUISTI	1.944.114	2.132.606	2.527.780	2.825.643	2.610.183	2.981.921	3.127.745	3.291.394	3.174.278	1.086.091	-858.023
differenza anno precedente	#	188.492	395.174	297.863	-215.460	371.738	145.824	163.649	-117.116	-2.088.187	
3) ACCANTONAMENTI EX T.F.R.	42.435	50.878	68.606	44.858	55.000	89.337	138.235	112.786	40.302	1.492.285	1.449.850
differenza anno precedente	#	8.443	17.728	-23.748	10.142	34.337	48.898	-25.449	-72.484	1.451.983	
4) ONERI FINANZIARI	93.505	96.970	124.151	166.119	168.592	164.154	190.804	262.614	384.939	239.730	146.225
differenza anno precedente	#	3.465	27.181	41.968	2.473	-4.438	26.650	71.810	122.325	-145.209	
5) PROVENTI FINANZIARI	196.374	221.598	247.866	312.704	300.936	266.562	300.920	299.137	384.936	286.024	89.650
differenza anno precedente	#	25.224	26.268	64.838	-11.768	-34.374	34.358	-1.783	85.799	-98.912	

PAGINA BIANCA

ALLEGATO 5

RAPPORTI CON IL SISTEMA BANCARIO**Esposizioni creditizie delle banche italiane nei confronti della Federconsorzi al 17 maggio 1991**

Gruppo	Banca	tot parz.	totale
BANCA CRT SPA	Cassa di Risparmio di Torino		19.761
BANCA CARIGE	Cassa di Risparmio di Genova e Imperia		14.329
BANCA COMMERCIALE ITALIANA			73.630
BANCA DELLE MARCHE SPA	Cassa di Risparmio di Macerata		81.122
BANCA DI PIACENZA SPA			11.304
BANCA DI ROMA SPA	Banco di Roma spa	99.388	253.858
	Banco di Santo Spirito spa	154.470	
BANCA FIDEURAM SPA	Banca Manusardi & C. già American Service Bank		8.146
BANCA INTESA	Banca Carime già Cassa di Risparmio di Puglia		5.591
BANCA LOMBARDA	Banca Credito Agrario Bresciano spa	13.542	50.469
	Banca del Cimino spa	18.776	
	Banca San Paolo di Brescia spa	18.151	
BANCA MONTE DEI PASCHI DI SIENA SPA			21.173
BANCA NAZIONALE DEL LAVORO SPA			176.010
BANCA NAZIONALE DELL'AGRICOLTURA SPA			84.780
BANCA POPOLARE DI VERONA, S.GEMINIANO E SAN PROSPERO	Banca popolare di Verona srl	22.595	36.473
	Banco di S. Geminiano e S. Prospero spa	13.878	
BANCA POPOLARE COMMERCIO ED INDUSTRIA S.c.r.l.			2.792
BANCA POPOLARE DELL'ADRIATICO SPA			18.912
BANCA POPOLARE DELL'ETRURIA E DEL LAZIO srl			23.594
BANCA POPOLARE DI ANCONA SPA			14.068
BANCA POPOLARE DI BERGAMO - CREDITO VARESINO srl	Banca Popolare di Bergamo srl	3.209	3.232
	Credito Varesino	23	
BANCA POPOLARE DI CREMONA scarl			14.309
BANCA POPOLARE DI LODI srl			40.133
BANCA POPOLARE DI MILANO srl			248
BANCA POPOLARE DI NOVARA srl	Banca Popolare di Lecco	5.244	113.409
	Banca Popolare di Novara	98.322	
	Banca Sannitica spa	9.843	
BANCA POPOLARE DI SONDRIO srl			1.961
BANCA POPOLARE DI SPOLETO SPA			9.915
BANCA POPOLARE DI VICENZA scarl			145
BANCA TOSCANA SPA	Banca di Perugia spa		393

XIII LEGISLATURA - DISEGNI DI LEGGE E RELAZIONI - DOCUMENTI

BANCO AMBROSIANO VENETO SPA			64.943
BANCO DI NAPOLI SPA			146.532
BANCO DI SARDEGNA SPA			26.938
BANCO DI SICILIA SPA			173.181
CARIPLO SPA	Cassa di Risparmio delle province lombarde spa	48.095	80.644
	Cassa di Risparmio di Calabria e Lucania (Carical)	32.549	
	Istituto Bancario italiano spa - IBI		
CASSA DI RISPARMIO DI CITTA' DI CASTELLO SPA			10.418
CASSA DI RISPARMIO DI FANO SPA			10.761
CASSA DI RISPARMIO DI PARMA E PIACENZA SPA	Banca Emiliana spa	17	39.364
	Cassa di Risparmio di Parma spa	20.785	
	Cassa di Risparmio di Piacenza e Vigevano spa	18.562	
CASSA DI RISPARMIO DI BOLOGNA SPA			522
CASSAMARCA SPA			19.993
CREDITO EMILIANO SPA			118
DEUTSCHE BANK SPA	Banca d'America e d'Italia spa	15.313	21.197
	Banca Popolare di Lecco	5.884	
DRESDNER BANK A.G.			16.343
FORTIS BANK S.A. - N.V. già General Bank			615
ICCREA SPA	Istituto Centrale Banche credito cooperativo		36.714
MEDIOVENEZIE SPA	Ist. Federale CariVenezie di Venezia	11.600	162.528
	Sezione Credito agrario Ist. Fed. Cari venezie	150.928	
ROLO BANCA SPA	Banca Popolare del Molise scarl	944	24.322
	Credito Romagnolo spa	2.968	
	Credito Romagnolo spa - Lussemburgo	20.410	
SAN PAOLO-IMI SPA	Banca Nazionale delle Comunicazioni spa	5.612	360.121
	Banca Provinciale Lombarda spa	29.442	
	Banco Lariano spa	2.090	
	Istituto Bancario San Paolo di Torino	227.175	
	Istituto Mobiliare italiano	95.802	
UNICREDITO ITALIANO SPA	Credito Italiano spa		106.257
Totale aggregato bancario			2.381.268

XIII LEGISLATURA - DISEGNI DI LEGGE E RELAZIONI - DOCUMENTI

Sommario Fidi in essere

Intero aggregato bancario

Anno 1982

Anticipi in conto corrente e/o finanziamenti import/export	28.027
Apertura di credito in conto corrente	279.046
Apertura straordinaria di credito in conto corrente	4.100
Castelletto sconto e/o Sbf (salvo buon fine)	222.217
Castelletto sconto e/o Sbf - conc.ne straordinaria	39.070
Crediti agrari di esercizio - articoli 1 e 2 della legge 5 luglio 1928, n. 1760	448.134
Disponibilità immediata assegni Sbf	4.100
Finanziamenti Fedit/Artigiancassa, legge 949 del 25 luglio 1952	50.500
Finanziamenti in divisa estera <i>pool</i> banche / ctv in lire	16.574
Finanziamenti legge 1329 del 1965 (cosiddetta legge Sabatini)	70.000
Mutuo legge 4 agosto 1971, n. 592	129
Operazione <i>pool</i> banche	1.548
Rischi indiretti per impegni di firma	9.550
Rischio su fidejussioni	16.650
Sovvenzione diretta	6.740
Importo totale utilizzato	282.619
Saldo accordato	1.196.385

Anno 1983

Anticipi in conto corrente e/o finanziamenti import/export	31.276
Apertura di credito in conto corrente	494.324
Apertura straordinaria di credito in conto corrente	58.612
Castelletto sconto e/o Sbf (salvo buon fine)	282.989
Castelletto sconto e/o Sbf - conc.ne straordinaria	94.550
Crediti agrari di esercizio - articoli 1 e 2 della legge 5 luglio 1928, n. 1760	442.709
Disponibilità immediata assegni Sbf	4.100
Disponibilità per crediti di sportello	10.000
Finanziamenti Fedit/Artigiancassa, legge 949 del 25 luglio 1952	70.500
Finanziamenti in divisa estera <i>pool</i> banche / ctv in lire	79.758
Finanziamenti legge 1329 del 1965 (cosiddetta legge Sabatini)	70.000
Mutuo legge 4 agosto 1971, n. 592	129
Operazione <i>pool</i> banche	90.821
Rischi indiretti per impegni di firma	10.550

XIII LEGISLATURA - DISEGNI DI LEGGE E RELAZIONI - DOCUMENTI

Rischio su fideiussioni	19.057
Scadenza deliberato	600
Sovvenzione diretta	9.430
Importo totale utilizzato	468.510
Saldo accordato	1.769.405

Anno 1984

Anticipi in conto corrente e/o finanziamenti import/export	64.056
Apertura di credito in conto corrente	529.999
Apertura straordinaria di credito in conto corrente	28.199
Castelletto sconto e/o Sbf (salvo buon fine)	515.230
Castelletto sconto e/o Sbf - conc.ne straordinaria	15.335
Crediti agrari di esercizio - articoli 1 e 2 della legge 5 luglio 1928, n. 1760	576.711
Disponibilità immediata assegni Sbf	7.300
Disponibilità per crediti di sportello	10.000
Finanziamenti Fedit/Artigiancassa, legge 949 del 25 luglio 1952	75.000
Finanziamenti in divisa estera	7.0000
Finanziamenti in divisa estera <i>pool</i> banche / ctv in lire	86.920
Finanziamenti legge 1329 del 1965 (cosiddetta legge Sabatini)	7.000
Mutuo legge 4 agosto 1971, n. 592	129
Operazione <i>pool</i> banche	103.215
Rischi indiretti per impegni di firma	12.500
Rischio su fideiussioni	16.961
Sovvenzione diretta	9.593
Importo totale utilizzato	615.576
Saldo accordato	2.128.148

Anno 1985

Anticipi in conto corrente e/o finanziamenti import/export	57.346
Apertura di credito in conto corrente	576.211
Apertura straordinaria di credito in conto corrente	65.214
Castelletto sconto e/o Sbf (salvo buon fine)	710.111
Castelletto sconto e/o Sbf - conc.ne straordinaria	40.437
Crediti agrari di esercizio - articoli 1 e 2 della legge 5 luglio 1928, n. 1760	528.168
Crediti agrari di miglioramento - articolo 1 della legge 5 luglio 1928, n. 1760	5.944
Disponibilità immediata assegni Sbf	7.400

XIII LEGISLATURA - DISEGNI DI LEGGE E RELAZIONI - DOCUMENTI

Disponibilità per crediti di sportello	10.000	
Finanziamenti Fedit/Artigiancassa, legge 949 del 25 luglio 1952	73.400	
Finanziamenti a medio termine	150.000	
Finanziamenti in divisa estera	7.000	
Finanziamenti in divisa estera <i>pool</i> banche / ctv in lire	77.746	
Finanziamenti legge 1329 del 1965 (cosiddetta legge Sabatini)	170.000	
Mutuo legge 4 agosto 1971, n. 592	129	
Operazione <i>pool</i> banche	18.244	
Rischi indiretti per impegni di firma	11.500	
Rischio su fidejussioni	17.821	
Sovvenzione diretta	8.014	
	Importo totale utilizzato	793.139
	Saldo accordato	2.534.685

Anno 1986

Anticipi in conto corrente e/o finanziamenti import/export	84.605	
Apertura di credito in conto corrente	551.747	
Apertura straordinaria di credito in conto corrente	123.800	
Castelletto sconto e/o Sbf (salvo buon fine)	725.352	
Castelletto sconto e/o Sbf - conc.ne straordinaria	70.813	
Crediti agrari di esercizio - articoli 1 e 2 della legge 5 luglio 1928, n. 1760	558.672	
Crediti agrari di miglioramento - articolo 1 della legge 5 luglio 1928, n. 1760	6.040	
Disponibilità immediata assegni Sbf	7.400	
Disponibilità per crediti di sportello	10.000	
Finanziamenti Fedit/Artigiancassa, legge 949 del 25 luglio 1952	73.400	
Finanziamenti a medio termine	150.149	
Finanziamenti in divisa estera	7.000	
Finanziamenti in divisa estera <i>pool</i> banche / ctv in lire	89.054	
Finanziamenti legge 1329 del 1965 (cosiddetta legge Sabatini)	270.000	
Mutuo legge 4 agosto 1971, n. 592	129	
Operazione <i>pool</i> banche	68.372	
Rischi indiretti per impegni di firma	17.400	
Rischio su fidejussioni	46.653	
Sovvenzione diretta	13.778	
	Importo totale utilizzato	736.641
	Saldo accordato	2.874.364

XIII LEGISLATURA - DISEGNI DI LEGGE E RELAZIONI - DOCUMENTI

Anno 1987

Anticipi in conto corrente e/o finanziamenti import/export	87.605	
Apertura di credito in conto corrente	597.468	
Apertura straordinaria di credito in conto corrente	53.945	
Castelletto sconto e/o Sbf (salvo buon fine)	760.746	
Castelletto sconto e/o Sbf - conc.ne straordinaria	28.243	
Crediti agrari di esercizio - articoli 1 e 2 della legge 5 luglio 1928, n. 1760	737.193	
Crediti agrari di miglioramento - articolo 1 della legge 5 luglio 1928, n. 1760	12.275	
Disponibilità immediata assegni Sbf	7.400	
Disponibilità per crediti di sportello	10.000	
Finanziamenti Fedit/Artigiancassa, legge 949 del 25 luglio 1952	88.400	
Finanziamenti a medio termine	150.149	
Finanziamenti in divisa estera <i>pool</i> banche / ctv in lire	125.656	
Finanziamenti legge 1329 del 1965 (cosiddetta legge Sabatini)	200.000	
Mutuo legge 4 agosto 1971, n. 592	129	
Operazione <i>pool</i> banche	66.276	
Rischi indiretti per impegni di firma	21.900	
Rischio su fidejussioni	51.153	
Sovvenzione diretta	13.448	
	Importo totale utilizzato	903.869
	Saldo accordato	3.011.986

Anno 1988

Anticipi in conto corrente e/o finanziamenti import/export	70.605
Apertura di credito in conto corrente	783.580
Apertura straordinaria di credito in conto corrente	70.400
Castelletto sconto e/o Sbf (salvo buon fine)	866.049
Castelletto sconto e/o Sbf - conc.ne straordinaria	38.017
Crediti agrari di esercizio - articoli 1 e 2 della legge 5 luglio 1928, n. 1760	691.407
Crediti agrari di miglioramento - articolo 1 della legge 5 luglio 1928, n. 1760	64.040
Disponibilità immediata assegni Sbf	7.500
Disponibilità per crediti di sportello	10.000
Finanziamenti Fedit/Artigiancassa, legge 949 del 25 luglio 1952	102.271
Finanziamenti a medio termine	150.149
Finanziamenti in divisa estera	34.947
Finanziamenti in divisa estera <i>pool</i> banche / ctv in lire	160.777
Finanziamenti legge 1329 del 1965 (cosiddetta legge Sabatini)	350.000

XIII LEGISLATURA - DISEGNI DI LEGGE E RELAZIONI - DOCUMENTI

Mutuo legge 4 agosto 1971, n. 592	129
Operazione <i>pool</i> banche	53.302
Rischi indiretti per impegni di firma	27.963
Rischio su fidejussioni	34.850
Sovvenzione diretta	17.455
Importo totale utilizzato	1.021.125
Saldo accordato	3.533.441

Anno 1989

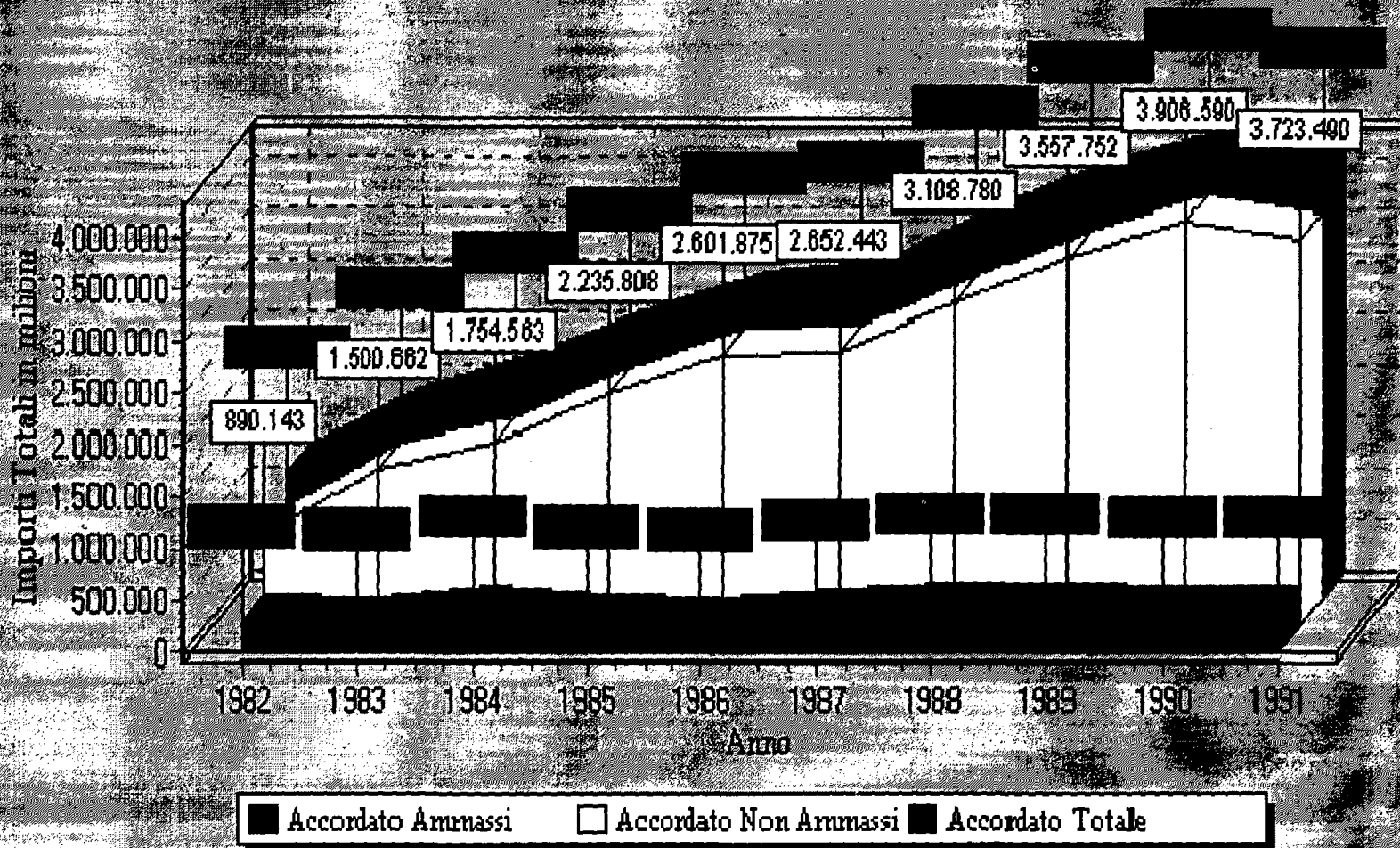
Anticipi in conto corrente e/o finanziamenti import/export	132.446
Apertura di credito in conto corrente	890.538
Apertura straordinaria di credito in conto corrente	40.150
Castelletto sconto e/o Sbf (salvo buon fine)	1.005.022
Castelletto sconto e/o Sbf - conc.ne straordinaria	163.883
Crediti agrari di esercizio - articoli 1 e 2 della legge 5 luglio 1928, n. 1760	659.431
Crediti agrari di miglioramento - articolo 1 della legge 5 luglio 1928, n. 1760	37.996
Disponibilità immediata assegni Sbf	7.500
Disponibilità per crediti di sportello	10.000
Finanziamenti Fedit/Artigiancassa, legge 949 del 25 luglio 1952	102.271
Finanziamenti a medio termine	150.314
Finanziamenti in divisa estera	34.947
Finanziamenti in divisa estera <i>pool</i> banche / ctv in lire	161.448
Finanziamenti legge 1329 del 1965 (cosiddetta legge Sabatini)	400.000
Mutuo legge 4 agosto 1971, n. 592	129
Operazione <i>pool</i> banche	79.974
Rischi indiretti per impegni di firma	29.463
Rischio su fidejussioni	47.456
Sovvenzione diretta	16.630
Importo totale utilizzato	1.170.066
Saldo accordato	3.969.598

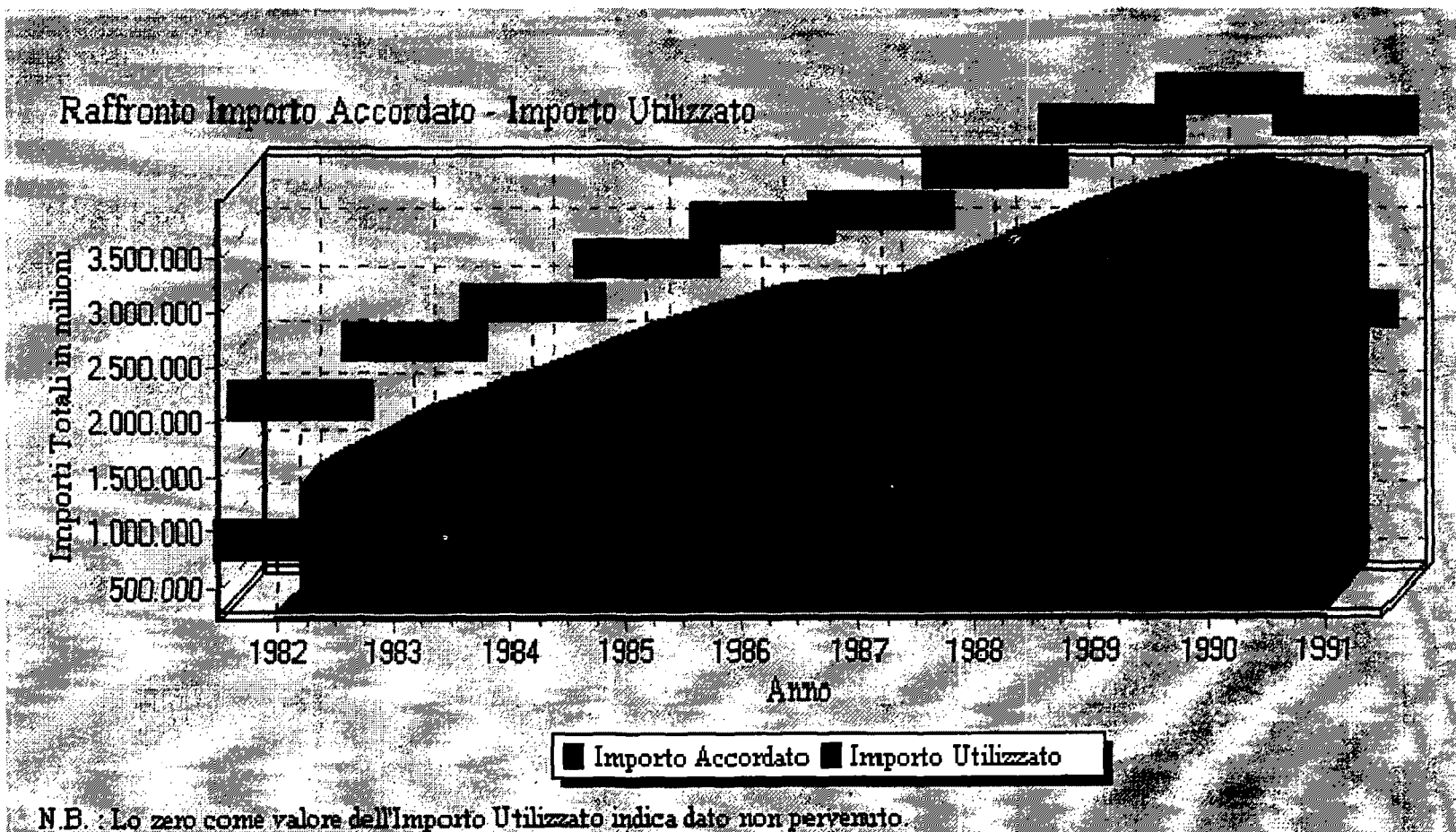
XIII LEGISLATURA - DISEGNI DI LEGGE E RELAZIONI - DOCUMENTI

Anno 1990

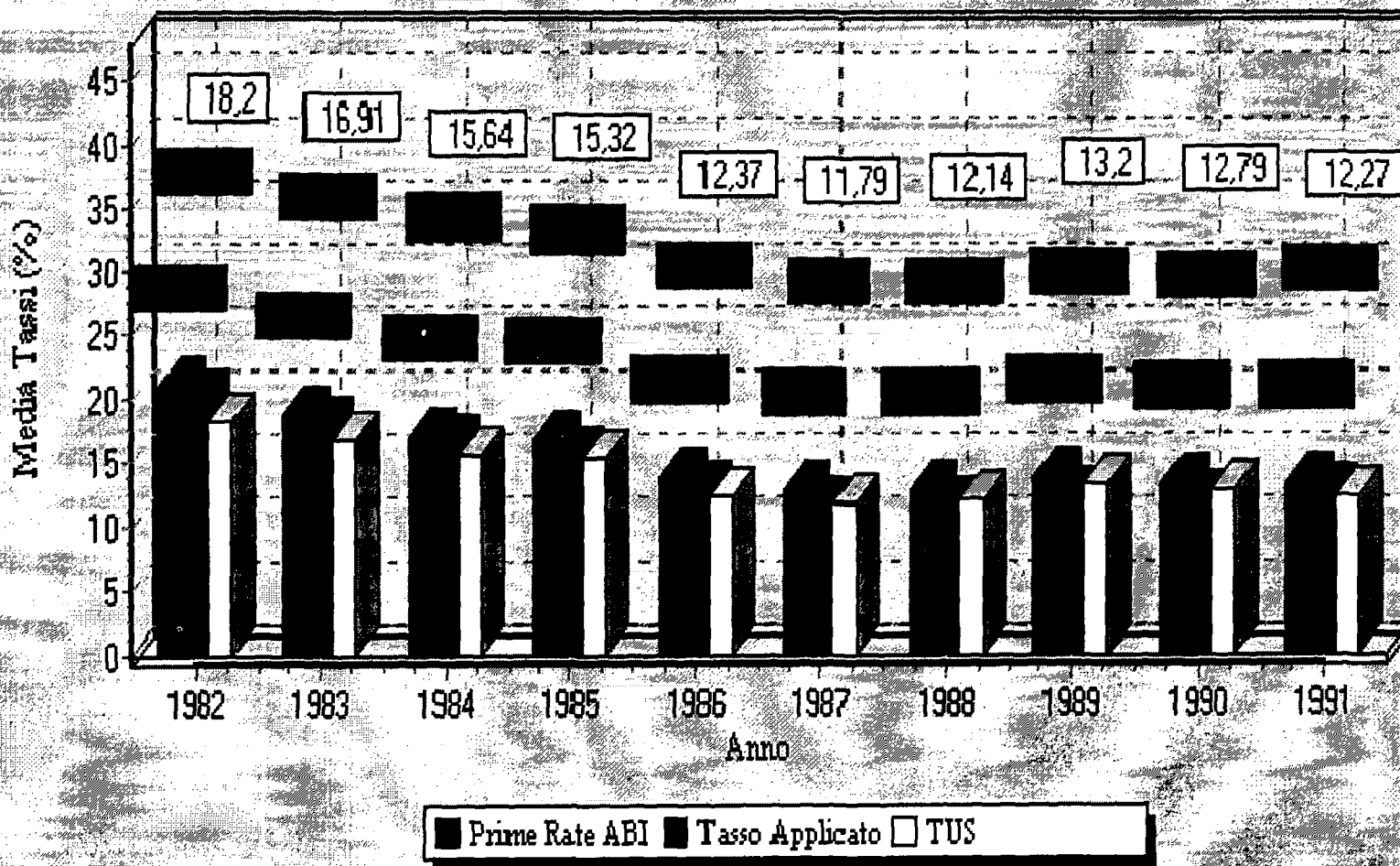
Anticipi in conto corrente e/o finanziamenti import/export	115.936
Apertura di credito in conto corrente	909.455
Apertura straordinaria di credito in conto corrente	100.292
Castelletto sconto e/o Sbf (salvo buon fine)	1.047.024
Castelletto sconto e/o Sbf - conc.ne straordinaria	283.729
Crediti agrari di esercizio - articoli 1 e 2 della legge 5 luglio 1928, n. 1760	616.241
Crediti agrari di miglioramento - articolo 1 della legge 5 luglio 1928, n. 1760	45.365
Disponibilità immediata assegni Sbf	7.500
Finanziamenti Fedit/Artigiancassa, legge 949 del 25 luglio 1952	102.000
Finanziamenti a medio termine	150.284
Finanziamenti in divisa estera	45.000
Finanziamenti in divisa estera <i>pool</i> banche / ctv in lire	142.069
Finanziamenti legge 1329 del 1965 (cosiddetta legge Sabatini)	400.000
Mutuo legge 4 agosto 1971, n. 592	129
Operazione <i>pool</i> banche	86.948
Rischi indiretti per impegni di firma	55.599
Rischio su fidejussioni	161.285
Sovvenzione diretta	22.894
Importo totale utilizzato	1.792.615
Saldo accordato	4.291.750

INTERO AGGREGATO BANCARIO





Raffronto Tasso Applicato con Prime Rate ABI e Tasso di Sconto



PAGINA BIANCA

ALLEGATO 6

PROSPETTI RELATIVI AI CONSORZI AGRARI**A) Primo gruppo di consorzi***1) SITUAZIONE GIURIDICA DEI CONSORZI AGRARI PROVINCIALI ED INTERPROVINCIALI ALLA DATA DEL 17 MAGGIO 1991*

	CONSORZI	IN BONIS	COMMIS-SARIATI	L.C.A.		CONSORZI	IN BONIS	COMMIS-SARIATI	L.C.A.
1	Alessandria	X			13	Imperia - Genova - Savona - Spezia	X		
2	Asti			X	14	Mantova	X		
3	Bergamo	X			15	Modena	X		
4	Bologna	X			16	Novara	X		
5	Bolzano	X			17	Padova	X		
6	Brescia	X			18	Parma	X		
7	Cremona	X			19	Pavia	X		
8	Como - Sondrio	X			20	Piacenza	X		
9	Cuneo	X			21	Ravenna	X		
10	Ferrara	X			22	Reggio Emilia			X
11	Forlì - Cesena - Rimini	X			23	Rovigo		X	
12	Friuli - Venezia Giulia	X			24	Treviso - Belluno	X		
						TOTALE	21	1	2

2) SITUAZIONE GIURIDICA DEI CONSORZI AGRARI PROVINCIALI ED INTERPROVINCIALI ALLA DATA DEL 31 DICEMBRE 1999

	CONSORZI	IN BONIS	COMMIS-SARIATI	L.C.A.		CONSORZI	IN BONIS	COMMIS-SARIATI	L.C.A.
1	Alessandria			X	13	Imperia - Genova - Savona - Spezia			X
2	Asti			X	14	Mantova	X		
3	Bergamo			X	15	Modena			X
4	Bologna	X			16	Novara			X
5	Bolzano	X			17	Padova	X		
6	Brescia	X			18	Parma	X		
7	Cremona	X			19	Pavia			X
8	Como - Sondrio			X	20	Piacenza	X		
9	Cuneo		X		21	Ravenna	X		
10	Ferrara			X	22	Reggio Emilia			X
11	Forlì - Cesena - Rimini	X			23	Rovigo			X
12	Friuli - Venezia Giulia	X			24	Treviso - Belluno	X		
						TOTALE	12	1	11

B) Secondo gruppo di consorzi

CONSORZI AGRARI IN BONIS

<u>17/5/1991</u>	<u>4/7/1991</u>	<u>5/10/1992</u>	<u>31.12.99</u>
ANCONA	ANCONA	ANCONA	ANCONA
AREZZO	AREZZO	-	-
ASCOLI-PICENO	ASCOLI-PICENO	ASCOLI -PICENO	ASCOLI PICENO
FIRENZE	FIRENZE	FIRENZE	-
L'AQUILA	L'AQUILA	-	-
LATINA	LATINA	<i>in amministrazione controllata dal 20/7/91 al 20/7/93</i>	LATINA
LUCCA-MASSA C.	LUCCA-MASSA C.	-	-
MACERATA	MACERATA	MACERATA	-
MILANO-LODI	MILANO-LODI	MILANO-LODI	MILANO-LODI
PERUGIA	-	-	-
PESARO-URBINO	<i>in amministrazione controllata dal 19/6/91 al 8/6/93</i>	<i>in amministrazione controllata dal 19/6/91 al 8/6/93</i>	PESARO-URBINO
PISTOIA	PISTOIA	-	-
RIETI-TERNI	RIETI-TERNI	-	-
SIENA	SIENA	SIENA	SIENA
TERAMO	TERAMO	TERAMO	-
VENEZIA	-	-	-
VERCELLI	VERCELLI	VERCELLI	-
VERONA-VICENZA	VERONA-VICENZA	VERONA-VICENZA	VERONA-VICENZA